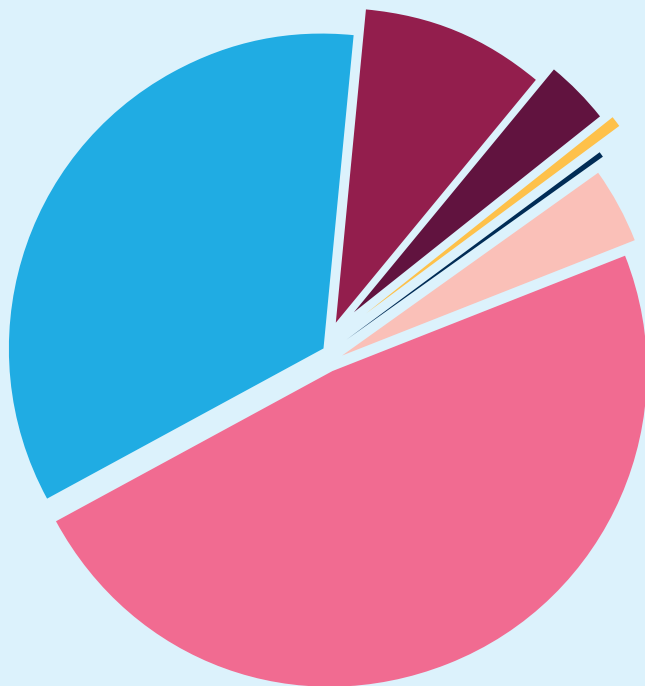









# Suomen päivittäistavarakaupan ryhmittymien markkinaosuudet 2023

22 930 milj. €



	MARKKINA- OSUUS, %	PT-MYYNTI, MILJ. €
 S-RYHMÄ	48,3	11 067
 K-RYHMÄ	34,3	7 862
 LIDL	9,6	2 205
 TOKMANNI*	3,2	739
 MINIMANI*	0,6	139
 M-KETJU*	0,3	60**
 MUUT YKSITYISET*	3,7	858

Päivittäistavaramyynti sis. alv.

Lähde: NielsenIQ Päivittäistavaramyymälärekisteri

\*-merkityt, lähde: PTY

\*\* M-ketjun myynti sisältää käyttötavaramyyntiä, lähde: PTY