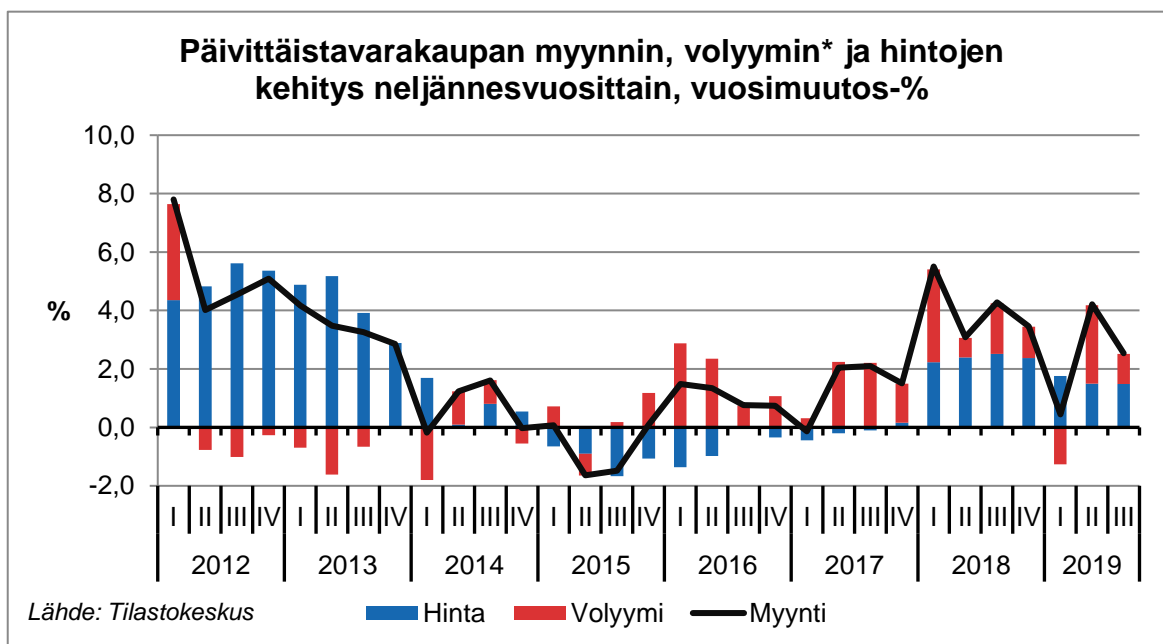


**Päivittäistavarakaupan myynnin, hintojen sekä volyymin*
kehitys neljännesvuosittain, vuosimuutos-%**

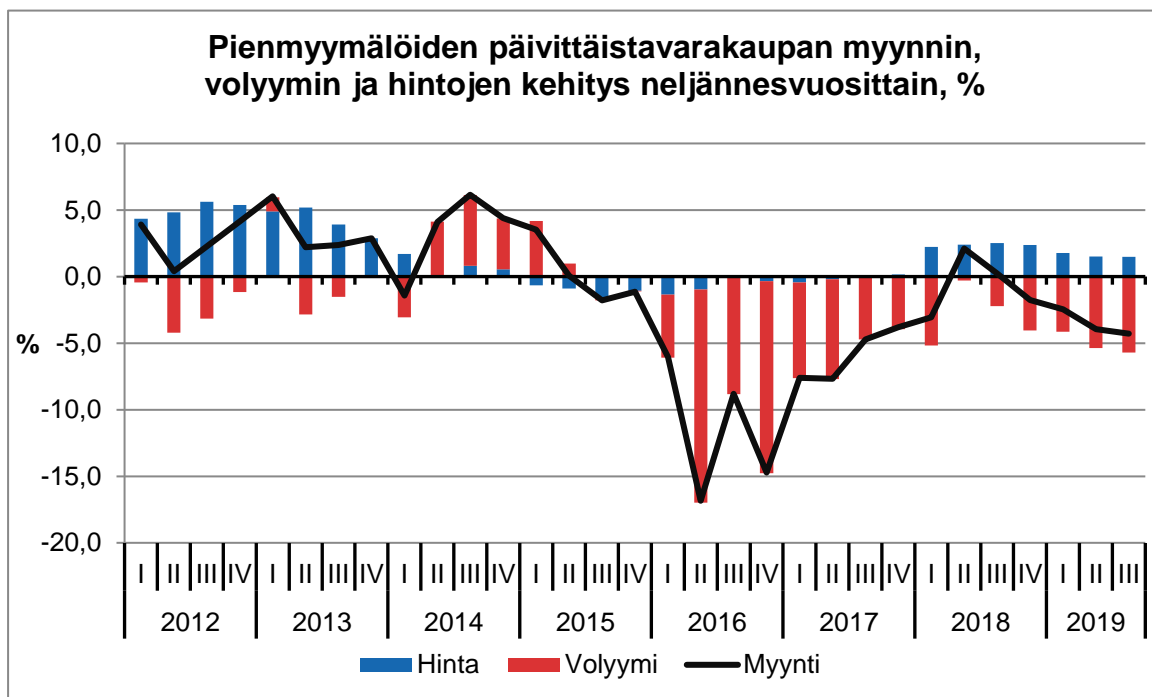
	Myynti	Hinta	Volyymi
I/2012	7,8	4,4	3,3
II/2012	4,0	4,8	-0,8
III/2012	4,5	5,6	-1,0
IV/2012	5,1	5,4	-0,3
I/2013	4,2	4,9	-0,7
II/2013	3,5	5,2	-1,6
III/2013	3,3	3,9	-0,7
IV/2013	2,9	2,9	0,0
I/2014	-0,2	1,7	-1,8
II/2014	1,2	0,1	1,1
III/2014	1,6	0,8	0,8
IV/2014	0,0	0,5	-0,5
I/2015	0,1	-0,7	0,7
II/2015	-1,6	-0,9	-0,7
III/2015	-1,5	-1,7	0,2
IV/2015	0,1	-1,1	1,2
I/2016	1,5	-1,4	2,9
II/2016	1,3	-1,0	2,4
III/2016	0,8	0,0	0,7
IV/2016	0,7	-0,3	1,1
I/2017	-0,1	-0,4	0,3
II/2017	2,0	-0,2	2,2
III/2017	2,1	-0,1	2,2
IV/2017	1,5	0,2	1,3
I/2018	5,5	2,2	3,2
II/2018	3,1	2,4	0,7
III/2018	4,3	2,5	1,7
IV/2018	3,5	2,4	1,1
I/2019	0,4	1,8	-1,3
II/2019	4,2	1,5	2,7
III/2019	2,5	1,5	1,0



* Volyymi on laskettu deflatoimalla myynti päivittäistavarakaupan hintaindeksillä

Pienmyymälöiden päivittäistavarakaupan myynnin, hintojen sekä volyymin*
kehitys neljännesvuosittain, vuosimuutos-%

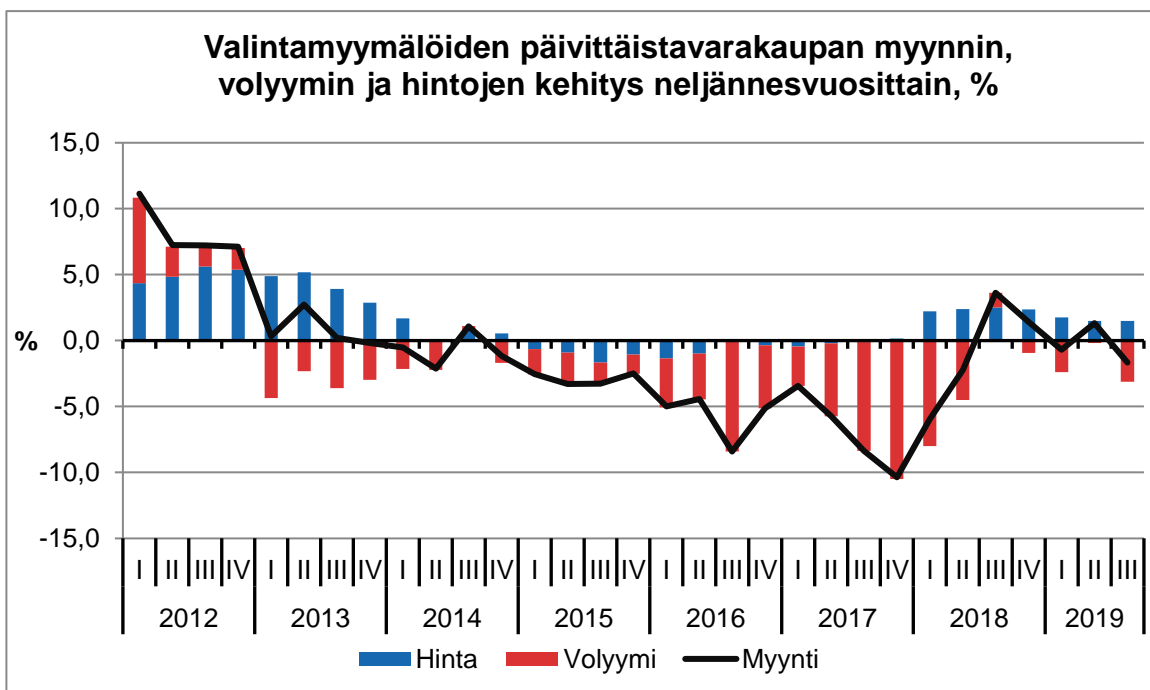
	Myynti	Hinta	Volyymi
I/2012	3,9	4,4	-0,4
II/2012	0,4	4,8	-4,2
III/2012	2,3	5,6	-3,2
IV/2012	4,1	5,4	-1,2
I/2013	6,0	4,9	1,1
II/2013	2,2	5,2	-2,8
III/2013	2,4	3,9	-1,5
IV/2013	2,9	2,9	0,0
I/2014	-1,4	1,7	-3,1
II/2014	4,1	0,1	4,0
III/2014	6,1	0,8	5,3
IV/2014	4,4	0,5	3,8
I/2015	3,5	-0,7	4,2
II/2015	0,1	-0,9	1,0
III/2015	-1,8	-1,7	-0,1
IV/2015	-1,1	-1,1	-0,1
I/2016	-6,0	-1,4	-4,7
II/2016	-16,8	-1,0	-16,0
III/2016	-8,8	0,0	-8,8
IV/2016	-14,7	-0,3	-14,4
I/2017	-7,6	-0,4	-7,2
II/2017	-7,7	-0,2	-7,5
III/2017	-4,7	-0,1	-4,6
IV/2017	-3,8	0,2	-4,0
I/2018	-3,1	2,2	-5,2
II/2018	2,1	2,4	-0,3
III/2018	0,2	2,5	-2,2
IV/2018	-1,8	2,4	-4,0
I/2019	-2,5	1,8	-4,2
II/2019	-4,0	1,5	-5,4
III/2019	-4,3	1,5	-5,7



* Volyymi on laskettu deflatoimalla myynti päivittäistavarakaupan hintaindeksillä

**Valintamyymälöiden päivittäistavarakaupan myynnin, hintojen sekä volyymin*
kehitys neljännesvuosittain, vuosimuutos-%**

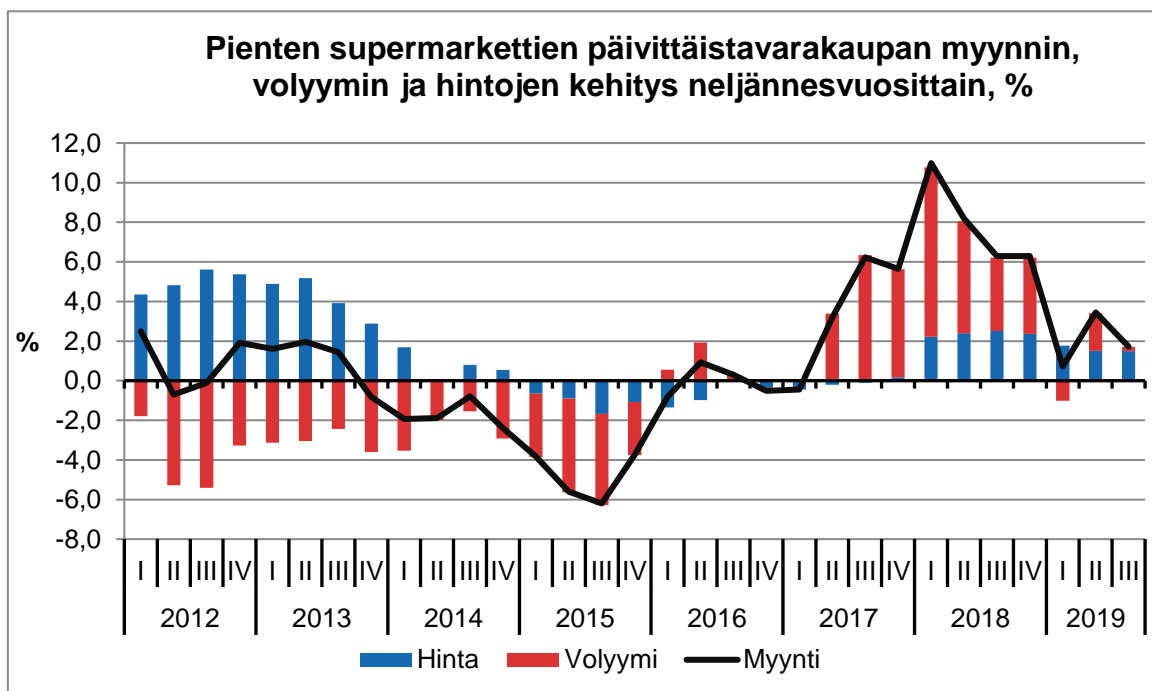
	Myynti	Hinta	Volyymi
I/2012	11,1	4,4	6,5
II/2012	7,2	4,8	2,3
III/2012	7,2	5,6	1,5
IV/2012	7,1	5,4	1,6
I/2013	0,3	4,9	-4,4
II/2013	2,7	5,2	-2,3
III/2013	0,2	3,9	-3,6
IV/2013	-0,2	2,9	-3,0
I/2014	-0,5	1,7	-2,1
II/2014	-2,1	0,1	-2,2
III/2014	1,1	0,8	0,3
IV/2014	-1,2	0,5	-1,7
I/2015	-2,5	-0,7	-1,9
II/2015	-3,3	-0,9	-2,4
III/2015	-3,3	-1,7	-1,6
IV/2015	-2,5	-1,1	-1,4
I/2016	-5,0	-1,4	-3,7
II/2016	-4,4	-1,0	-3,5
III/2016	-8,4	0,0	-8,4
IV/2016	-5,1	-0,3	-4,8
I/2017	-3,4	-0,4	-3,0
II/2017	-5,7	-0,2	-5,5
III/2017	-8,4	-0,1	-8,3
IV/2017	-10,4	0,2	-10,5
I/2018	-5,9	2,2	-8,0
II/2018	-2,2	2,4	-4,5
III/2018	3,6	2,5	1,1
IV/2018	1,4	2,4	-0,9
I/2019	-0,7	1,8	-2,4
II/2019	1,3	1,5	-0,2
III/2019	-1,7	1,5	-3,1



* Volyymi on laskettu deflatoimalla myynti päivittäistavarakaupan hintaindeksillä

Pienten supermarkettien päivittäistavarakaupan myynnin, hintojen sekä volyymin*
kehitys neljännesvuosittain, vuosimuutos-%

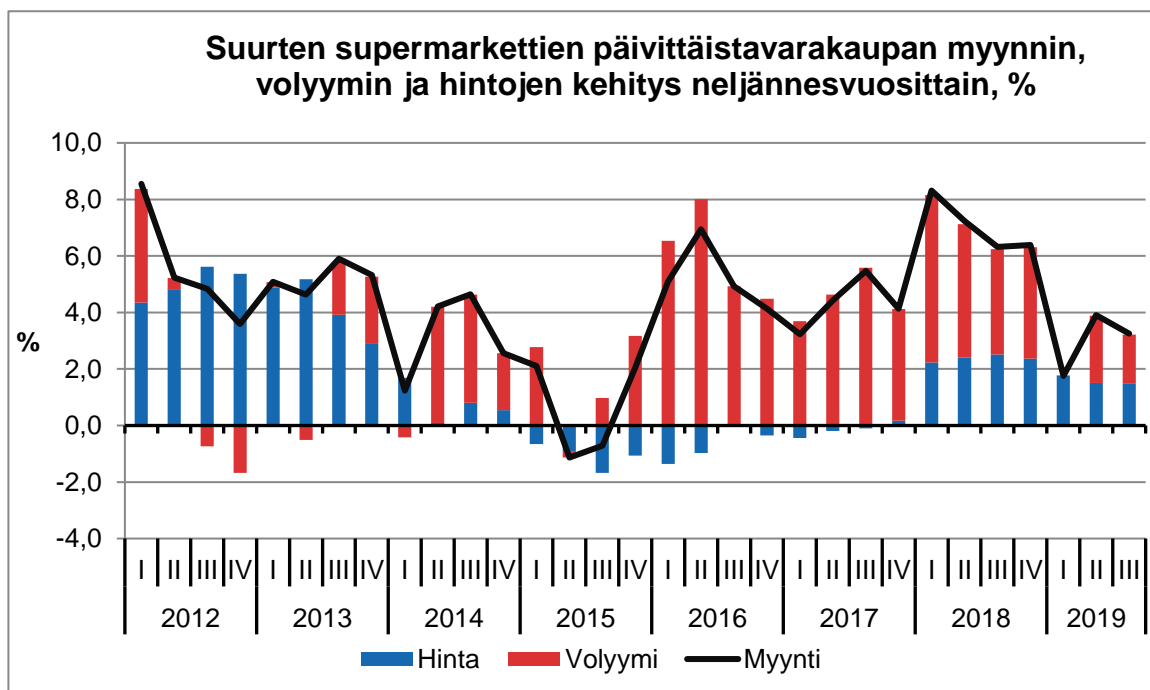
	Myynti	Hinta	Volyymi
I/2012	2,5	4,4	-1,8
II/2012	-0,7	4,8	-5,3
III/2012	-0,1	5,6	-5,4
IV/2012	1,9	5,4	-3,3
I/2013	1,6	4,9	-3,1
II/2013	2,0	5,2	-3,0
III/2013	1,4	3,9	-2,4
IV/2013	-0,8	2,9	-3,6
I/2014	-1,9	1,7	-3,5
II/2014	-1,9	0,1	-2,0
III/2014	-0,8	0,8	-1,5
IV/2014	-2,4	0,5	-2,9
I/2015	-3,8	-0,7	-3,2
II/2015	-5,6	-0,9	-4,7
III/2015	-6,2	-1,7	-4,6
IV/2015	-3,7	-1,1	-2,7
I/2016	-0,8	-1,4	0,6
II/2016	0,9	-1,0	1,9
III/2016	0,3	0,0	0,3
IV/2016	-0,5	-0,3	-0,2
I/2017	-0,4	-0,4	0,0
II/2017	3,2	-0,2	3,4
III/2017	6,2	-0,1	6,3
IV/2017	5,6	0,2	5,5
I/2018	11,0	2,2	8,5
II/2018	8,2	2,4	5,7
III/2018	6,3	2,5	3,7
IV/2018	6,3	2,4	3,8
I/2019	0,7	1,8	-1,0
II/2019	3,4	1,5	1,9
III/2019	1,7	1,5	0,2



* Volyymi on laskettu deflatoimalla myynti päivittäistavarakaupan hintaindeksillä

Suurten supermarkettien päivittäistavarakaupan myynnin, hintojen sekä volyymin*
kehitys neljännesvuosittain, vuosimuutos-%

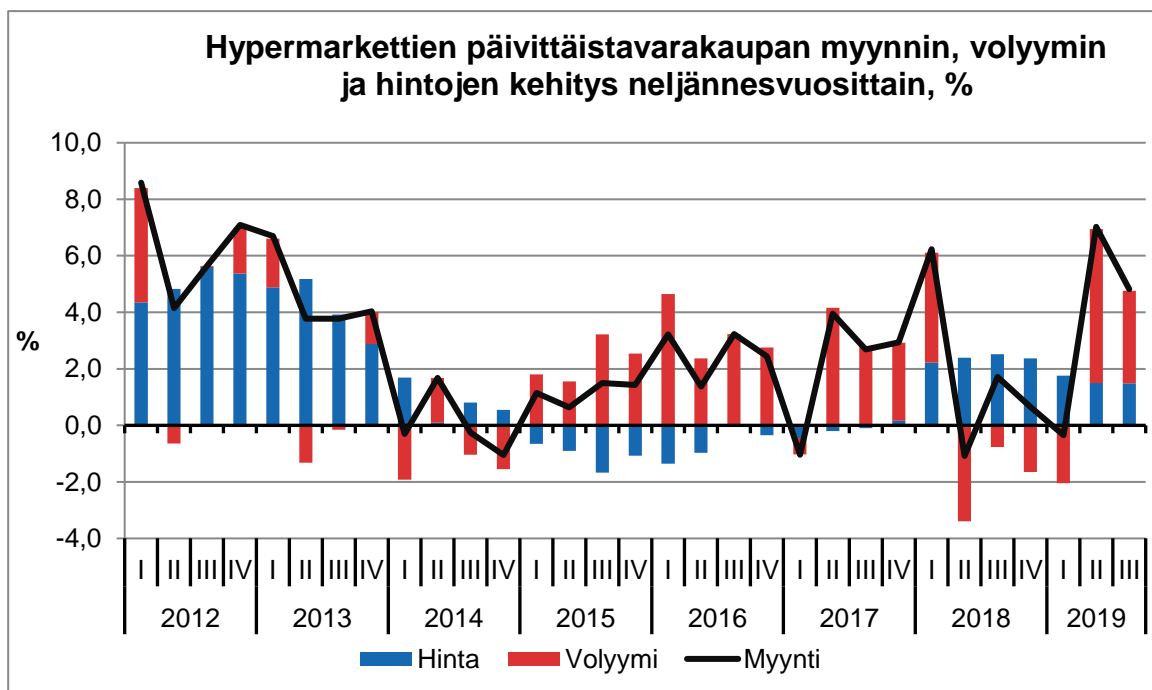
	Myynti	Hinta	Volyymi
I/2012	8,5	4,4	4,0
II/2012	5,2	4,8	0,4
III/2012	4,8	5,6	-0,7
IV/2012	3,6	5,4	-1,7
I/2013	5,1	4,9	0,2
II/2013	4,6	5,2	-0,5
III/2013	5,9	3,9	1,9
IV/2013	5,3	2,9	2,4
I/2014	1,2	1,7	-0,4
II/2014	4,2	0,1	4,1
III/2014	4,6	0,8	3,8
IV/2014	2,6	0,5	2,0
I/2015	2,1	-0,7	2,8
II/2015	-1,1	-0,9	-0,2
III/2015	-0,7	-1,7	1,0
IV/2015	2,1	-1,1	3,2
I/2016	5,1	-1,4	6,5
II/2016	6,9	-1,0	8,0
III/2016	4,9	0,0	4,9
IV/2016	4,1	-0,3	4,5
I/2017	3,2	-0,4	3,7
II/2017	4,4	-0,2	4,6
III/2017	5,5	-0,1	5,6
IV/2017	4,1	0,2	4,0
I/2018	8,3	2,2	5,9
II/2018	7,2	2,4	4,7
III/2018	6,3	2,5	3,7
IV/2018	6,4	2,4	3,9
I/2019	1,8	1,8	0,0
II/2019	3,9	1,5	2,4
III/2019	3,2	1,5	1,7



* Volyymi on laskettu deflatoimalla myynti päivittäistavarakaupan hintaindeksillä

Hypermarkettien päivittäistavarakaupan myynnin, hintojen sekä volyymin*
kehitys neljännesvuosittain, vuosimuutos-%

	Myynti	Hinta	Volyymi
I/2012	8,6	4,4	4,0
II/2012	4,2	4,8	-0,6
III/2012	5,6	5,6	0,0
IV/2012	7,1	5,4	1,6
I/2013	6,7	4,9	1,7
II/2013	3,8	5,2	-1,3
III/2013	3,8	3,9	-0,2
IV/2013	4,0	2,9	1,1
I/2014	-0,3	1,7	-1,9
II/2014	1,7	0,1	1,6
III/2014	-0,3	0,8	-1,0
IV/2014	-1,1	0,5	-1,6
I/2015	1,2	-0,7	1,8
II/2015	0,6	-0,9	1,6
III/2015	1,5	-1,7	3,2
IV/2015	1,4	-1,1	2,5
I/2016	3,2	-1,4	4,6
II/2016	1,4	-1,0	2,4
III/2016	3,2	0,0	3,2
IV/2016	2,4	-0,3	2,8
I/2017	-1,0	-0,4	-0,6
II/2017	4,0	-0,2	4,2
III/2017	2,7	-0,1	2,8
IV/2017	2,9	0,2	2,8
I/2018	6,2	2,2	3,9
II/2018	-1,1	2,4	-3,4
III/2018	1,7	2,5	-0,8
IV/2018	0,6	2,4	-1,7
I/2019	-0,4	1,8	-2,0
II/2019	7,0	1,5	5,4
III/2019	4,8	1,5	3,3



* Volyymi on laskettu deflatoimalla myynti päivittäistavarakaupan hintaindeksillä