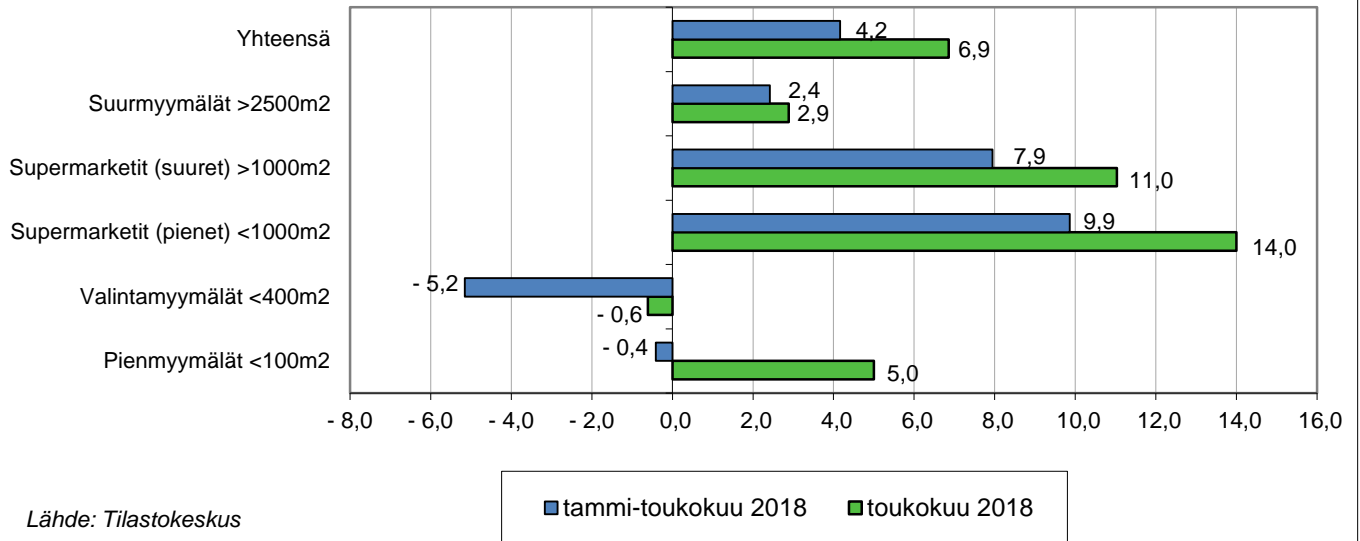
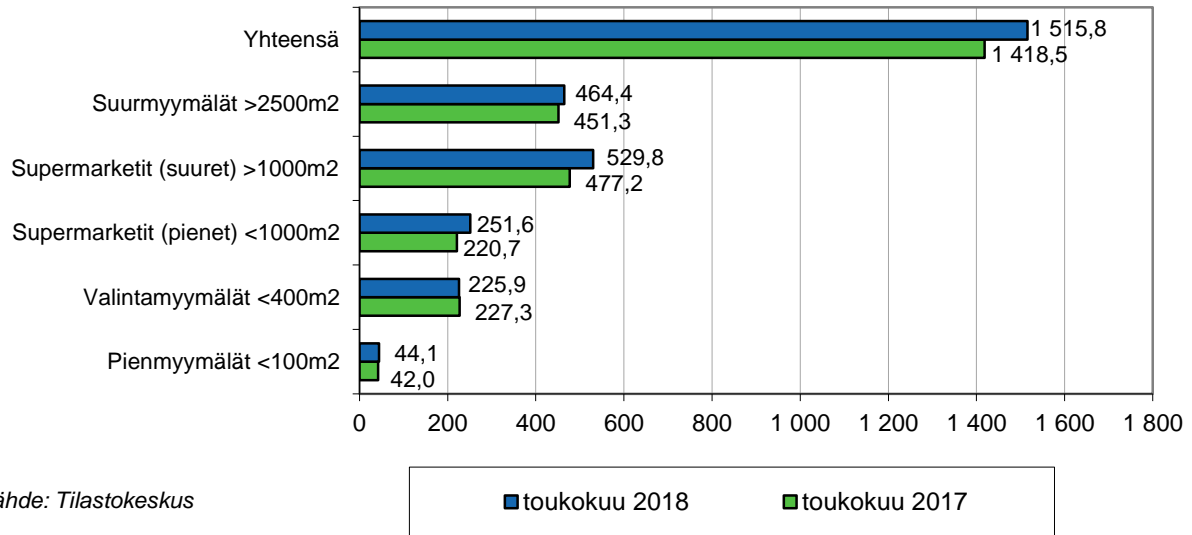


**PÄIVITTÄISTAVARAKAUPPA RY:N JÄSENYRITYSTEN
MYyntI JA MYNNIN KEHITYS
TOUKOKUUSSA VUOSINA 2017 JA 2018**

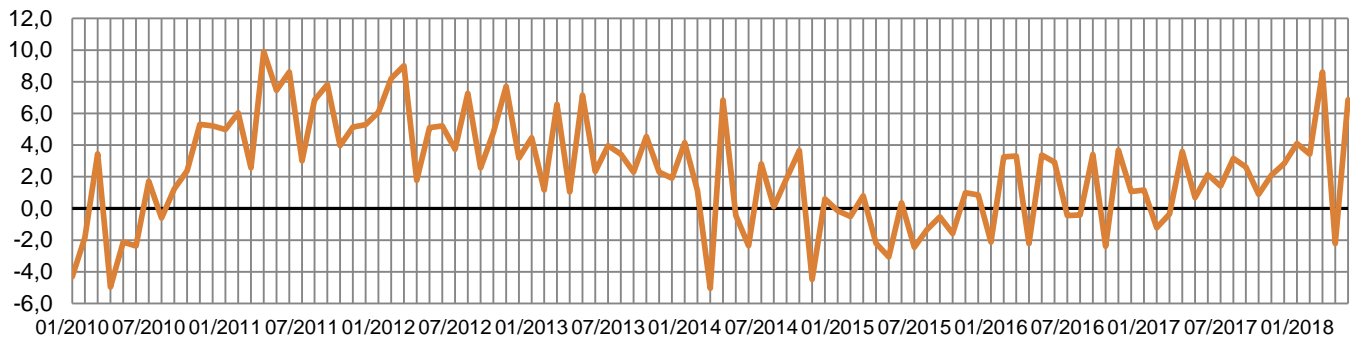
**Päivittäistavaroiden myynnin vuosimuutos myymälätyypeittäin
toukokuussa 2018 ja tammi-toukokuussa 2018**



**Päivittäistavaroiden myynnin arvo toukokuussa 2018 ja 2017
milj. euroina (sis. alv)**



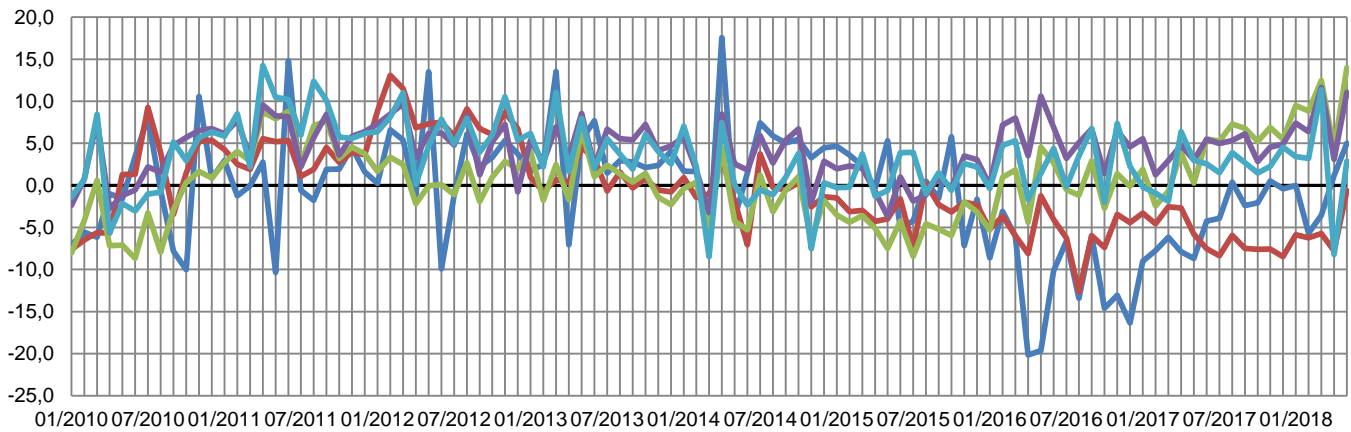
Päivittäistavaroiden myynnin vuosimuutos 2010 - 2018



Lähde: Tilastokeskus

— Yhteensä

Päivittäistavaroiden myynnin vuosimuutos myymälätyypeittäin



— Pienmyymälät <100m2

— Valintamyymälät <400m2

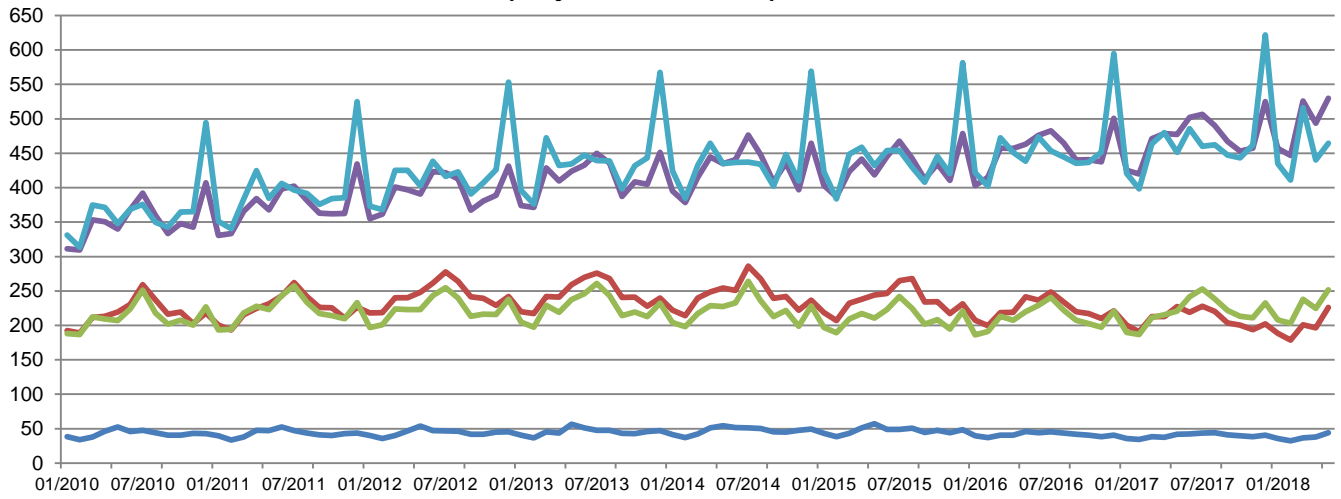
— Supermarketit (pienet) <1000m2

— Supermarketit (suuret) >1000m2

— Suurmyymälät >2500m2

Lähde: Tilastokeskus

Päivittäistavaroiden myynnin arvo myymälätyypeittäin (milj. euroa, sis. alv)



— Pienmyymälät <100m2

— Valintamyymälät <400m2

— Supermarketit (pienet) <1000m2

— Supermarketit (suuret) >1000m2

— Suurmyymälät >2500m2

Lähde: Tilastokeskus