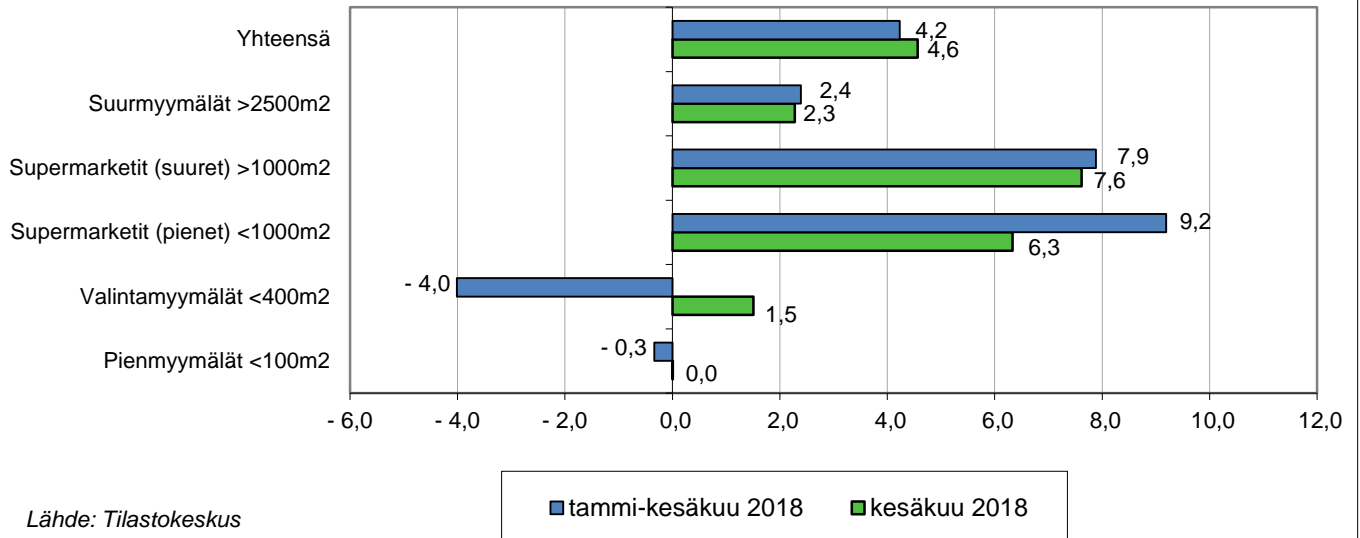
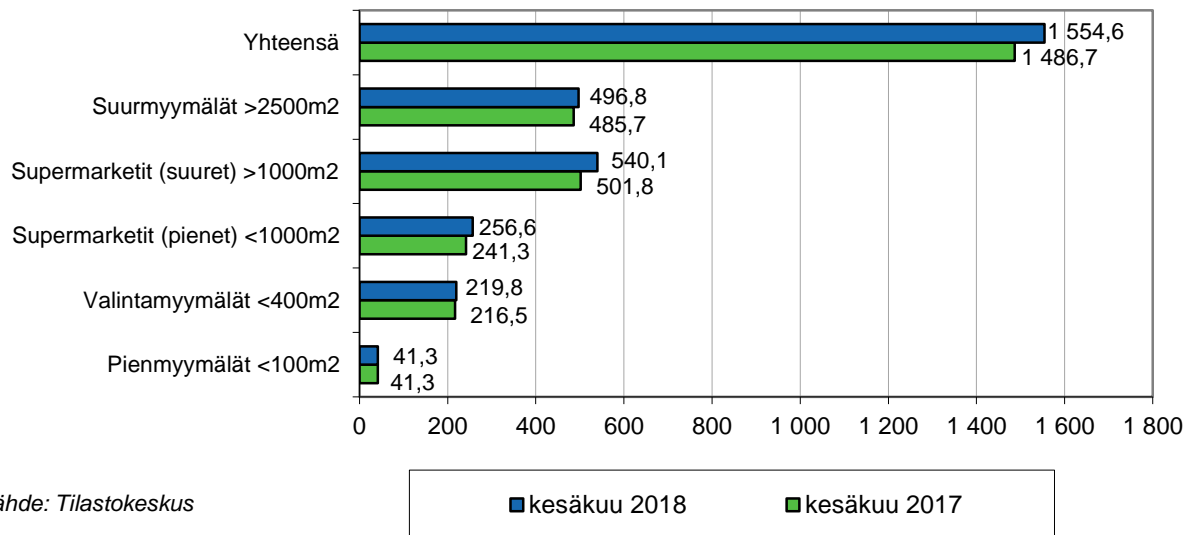


**PÄIVITTÄISTAVARAKAUPPA RY:N JÄSENYRITYSTEN  
MYyntI JA MYNNIN KEHITYS  
KESÄKUUSSA VUOSINA 2017 JA 2018**

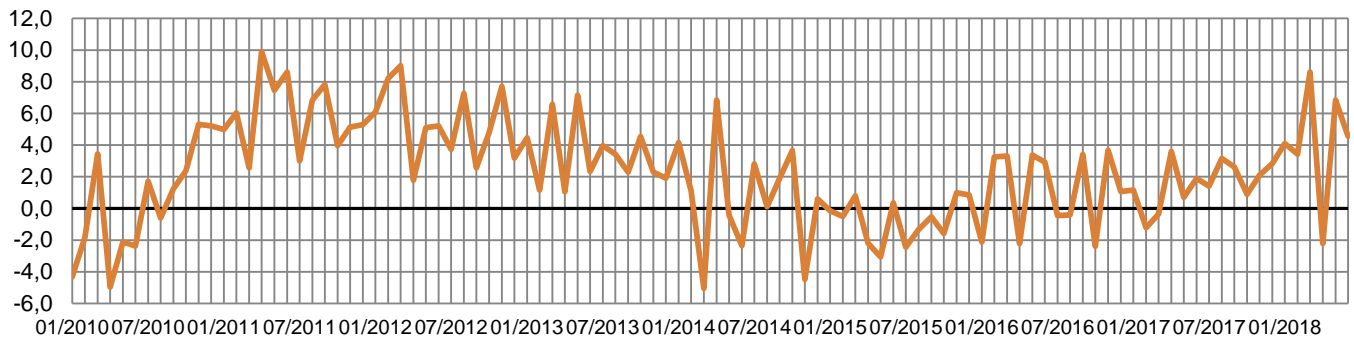
**Päivittäistavaroiden myynnin vuosimuutos myymälätyypeittäin  
kesäkuussa 2018 ja tammi-kesäkuussa 2018**



**Päivittäistavaroiden myynnin arvo kesäkuussa 2018 ja 2017  
milj. euroina (sis. alv)**



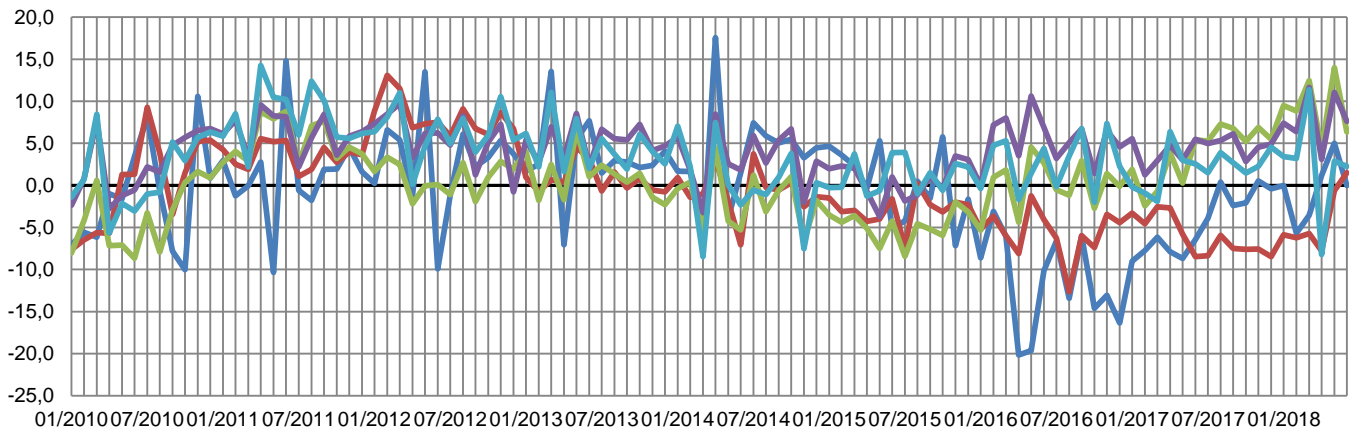
### Päivittäistavaroiden myynnin vuosimuutos 2010 - 2018



Lähde: Tilastokeskus

— Yhteensä

### Päivittäistavaroiden myynnin vuosimuutos myymälätyypeittäin



— Pienmyymälät <100m<sup>2</sup>

— Valintamyymälät <400m<sup>2</sup>

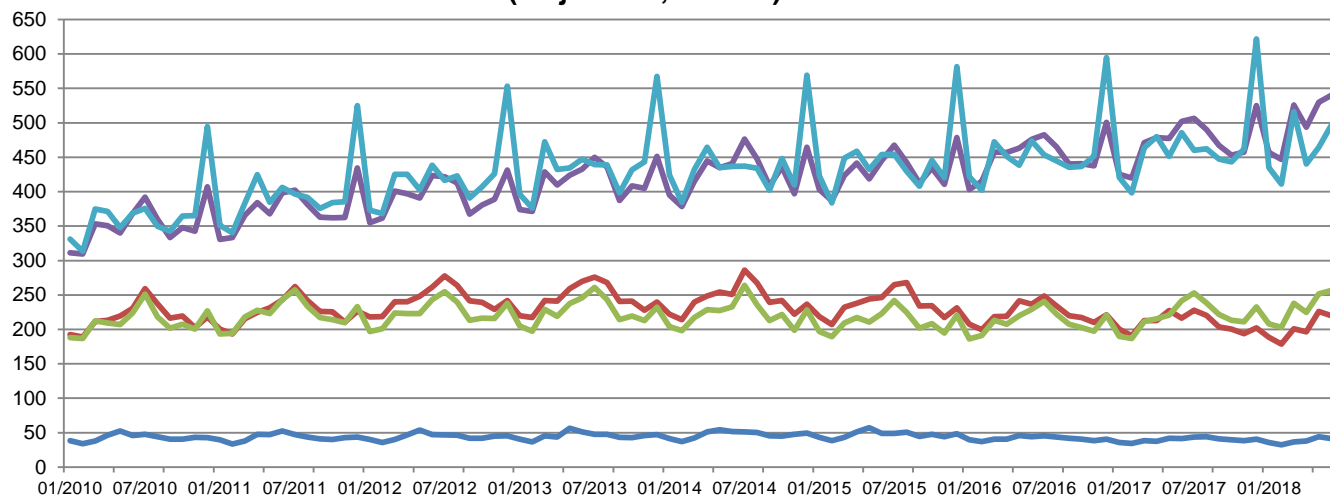
— Supermarketit (pienet) <1000m<sup>2</sup>

— Supermarketit (suuret) >1000m<sup>2</sup>

— Suurmyymälät >2500m<sup>2</sup>

Lähde: Tilastokeskus

### Päivittäistavaroiden myynnin arvo myymälätyypeittäin (milj. euroa, sis. alv)



- Pienmyymälät <100m2
- Valintamyymälät <400m2
- Supermarketit (pienet) <1000m2
- Supermarketit (suuret) >1000m2
- Suurmyymälät >2500m2

Lähde: Tilastokeskus