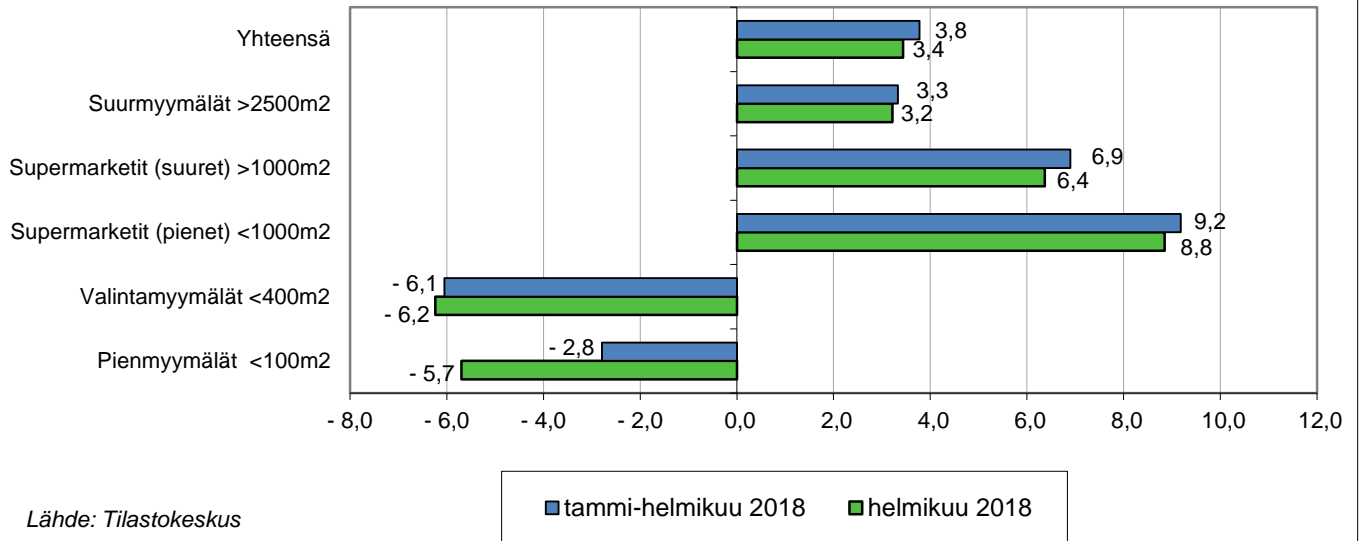
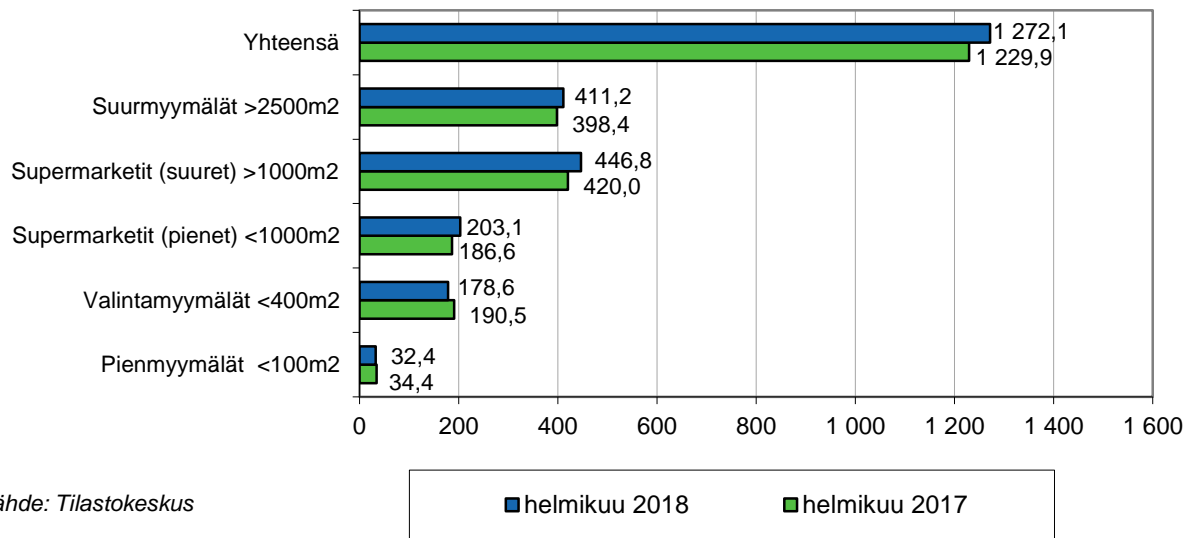


**PÄIVITTÄISTAVARAKAUPPA RY:N JÄSENYRITYSTEN
 MYYNTI JA MYNNIN KEHITYS
 HELMIKUUSSA VUOSINA 2017 JA 2018**

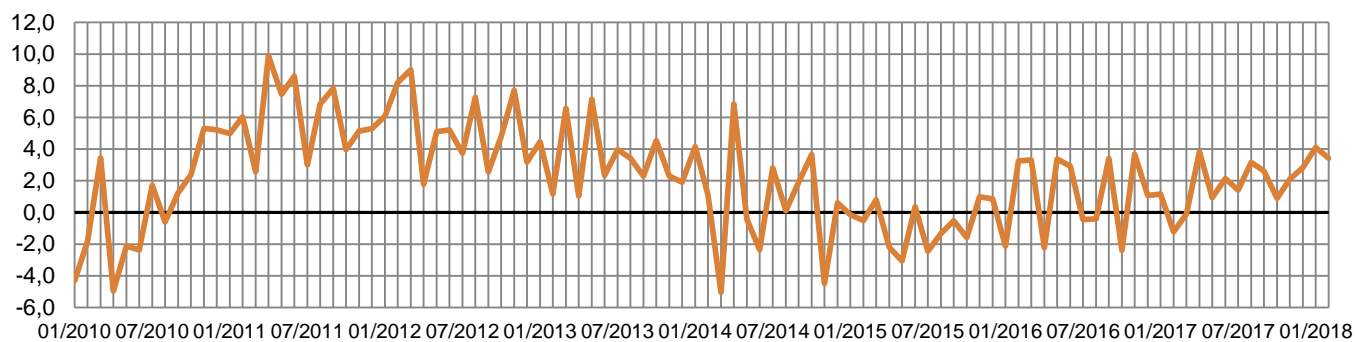
**Päivittäistavaroiden myynnin vuosimuutos myymälätyypeittäin
 helmikuussa 2018 ja tammi-helmikuussa 2018**



**Päivittäistavaroiden myynnin arvo helmikuussa 2018 ja 2017
 milj. euroina (sis. alv)**



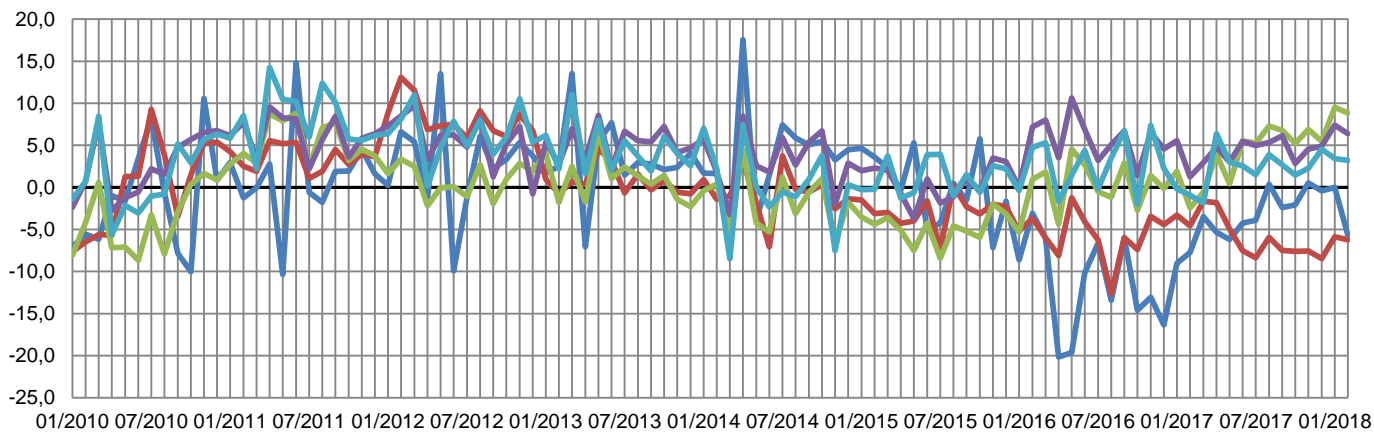
Päivittäistavaroiden myynnin vuosimuutos 2010 - 2018



Lähde: Tilastokeskus

— Yhteensä

Päivittäistavaroiden myynnin vuosimuutos myymälätyypeittäin



— Pienmyymälät <100m2

— Valintamyymälät <400m2

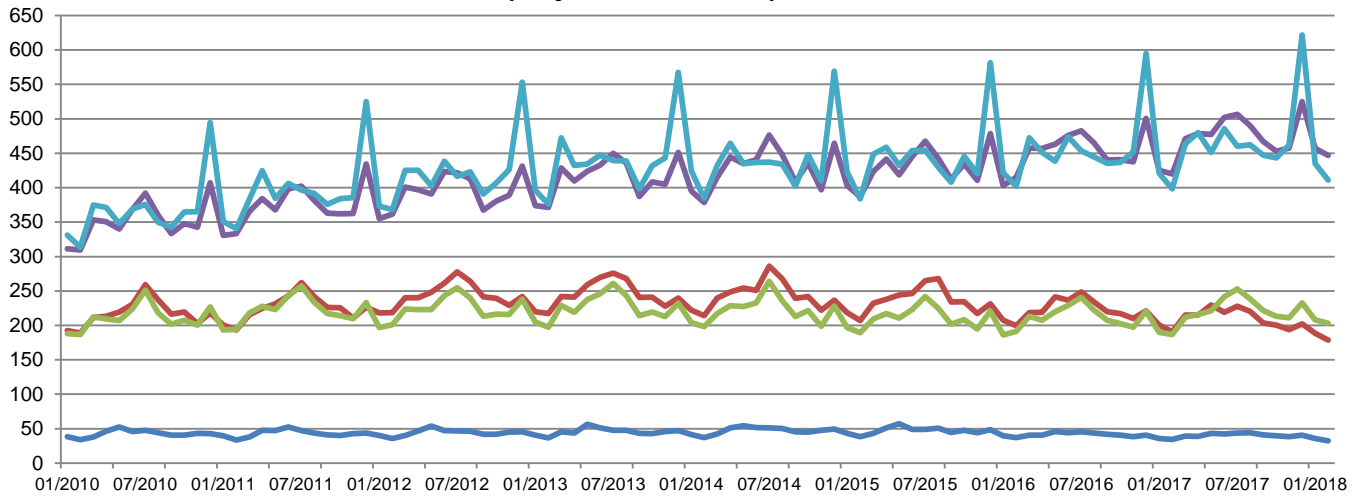
— Supermarketit (pienet) <1000m2

— Supermarketit (suuret) >1000m2

— Suurmyymälät >2500m2

Lähde: Tilastokeskus

Päivittäistavaroiden myynnin arvo myymälätyypeittäin (milj. euroa, sis. alv)



— Pienmyymälät <100m2 — Valintamyymälät <400m2 — Supermarketit (pienet) <1000m2
— Supermarketit (suuret) >1000m2 — Suurmyymälät >2500m2

Lähde: Tilastokeskus