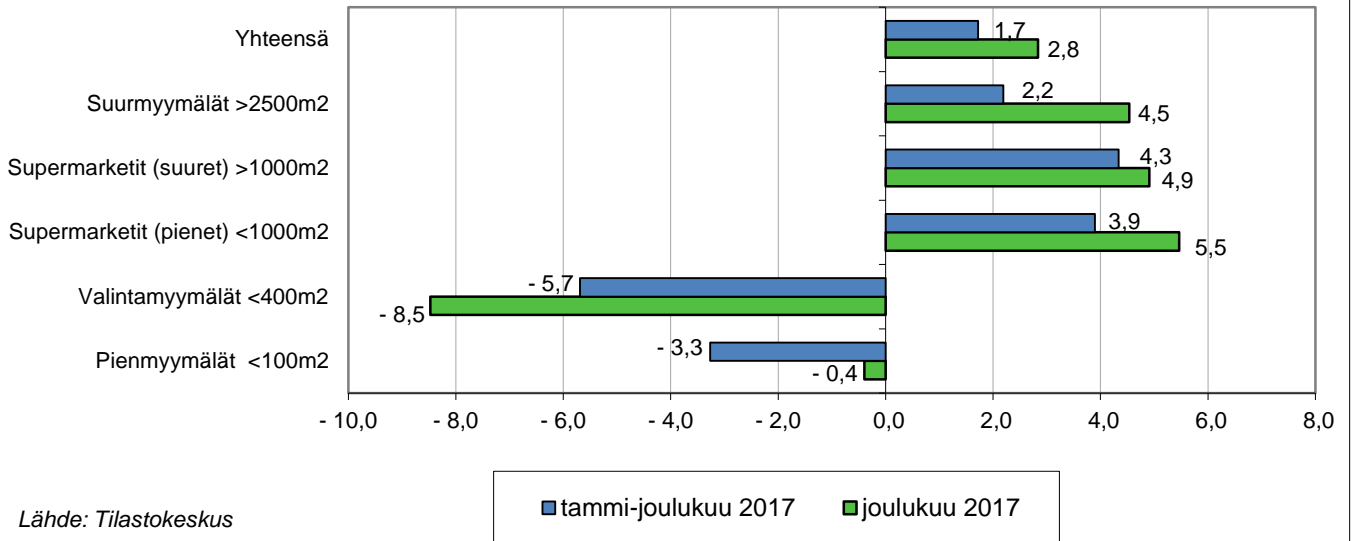
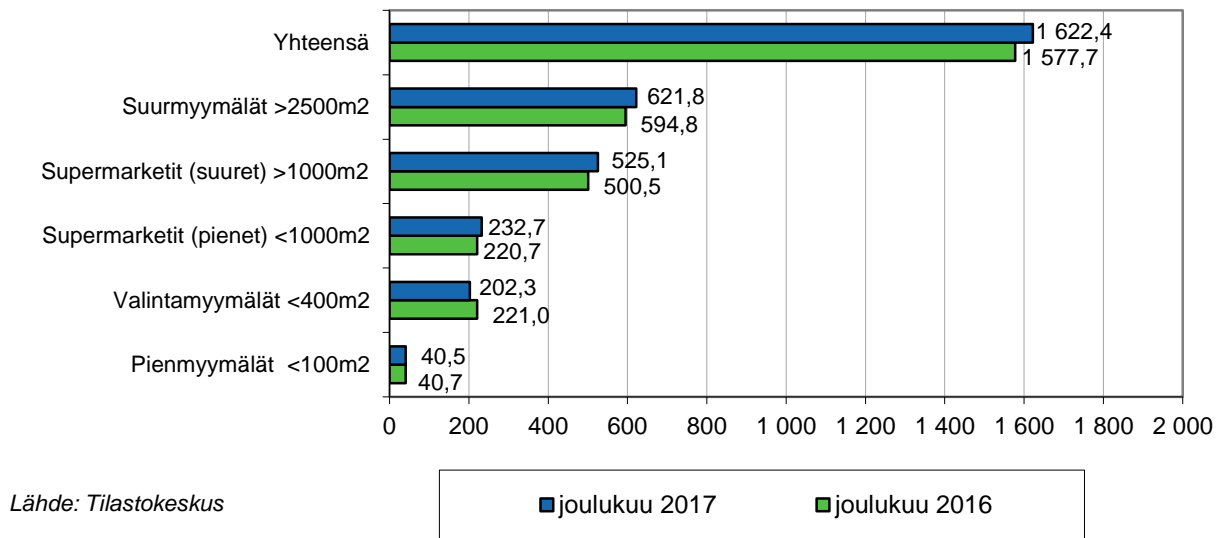


**PÄIVITTÄISTAVARAKAUPPA RY:N JÄSENYRITYSTEN
MYyntI JA MYNNIN KEHITYS
Joulukuussa vuosina 2016 ja 2017**

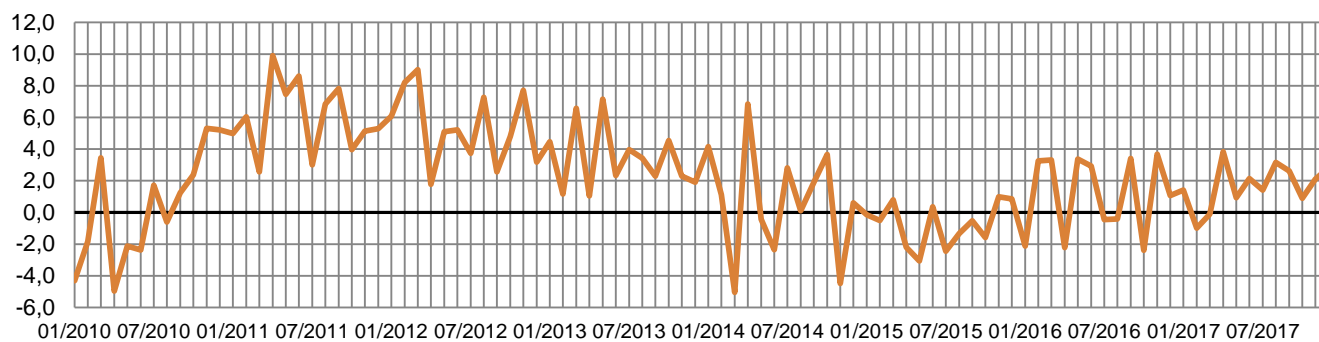
**Päivittäistavaroiden myynnin vuosimuutos myymälätyypeittäin
joulukuussa 2017 ja tammi-joulukuussa 2017**



**Päivittäistavaroiden myynnin arvo joulukuussa 2017 ja 2016
milj. euroina (sis. alv)**



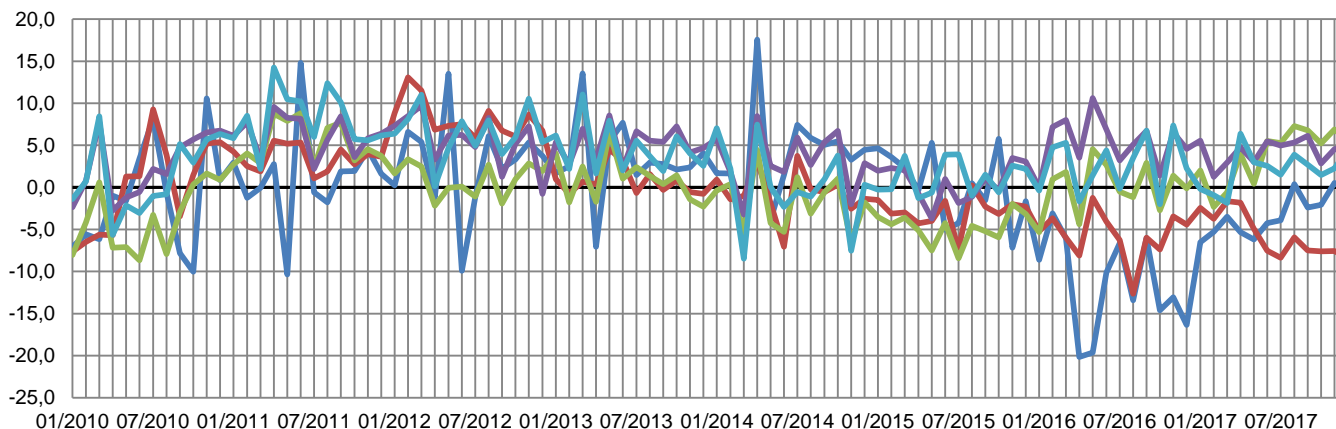
Päivittäistavaroiden myynnin vuosimuutos 2010 - 2017



Lähde: Tilastokeskus

— Yhteensä

Päivittäistavaroiden myynnin vuosimuutos myymälätyypeittäin



— Pienmyymälät <100m2

— Valintamyymälät <400m2

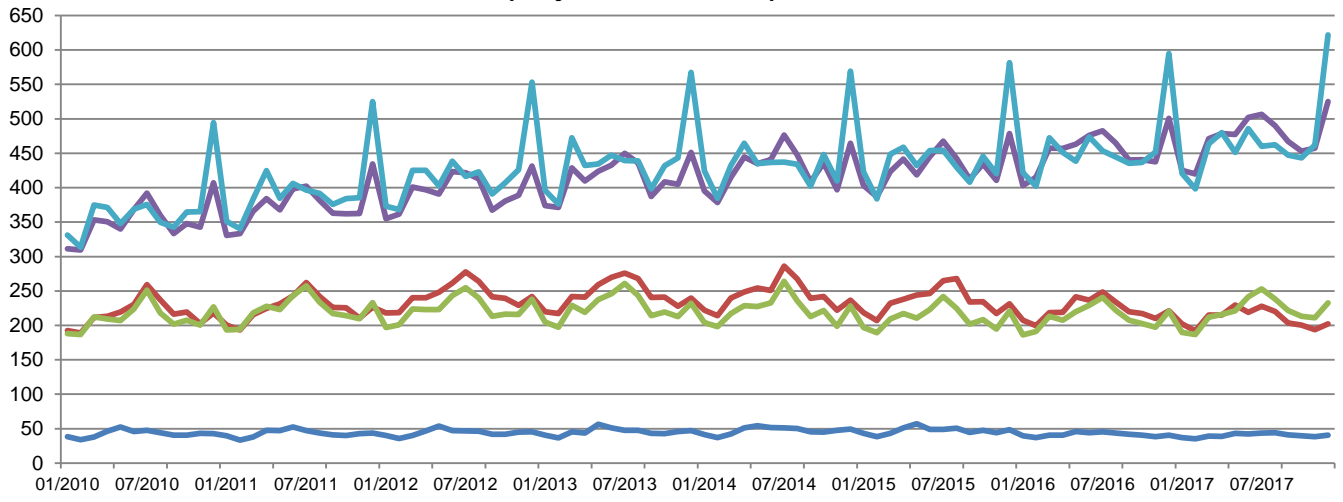
— Supermarketit (pienet) <1000m2

— Supermarketit (suuret) >1000m2

— Suurmyymälät >2500m2

Lähde: Tilastokeskus

Päivittäistavaroiden myynnin arvo myymälätyypeittäin (milj. euroa, sis. alv)



- Pienmyymälät <100m2
- Valintamyymälät <400m2
- Supermarketit (pienet) <1000m2
- Supermarketit (suuret) >1000m2
- Suurmyymälät >2500m2

Lähde: Tilastokeskus