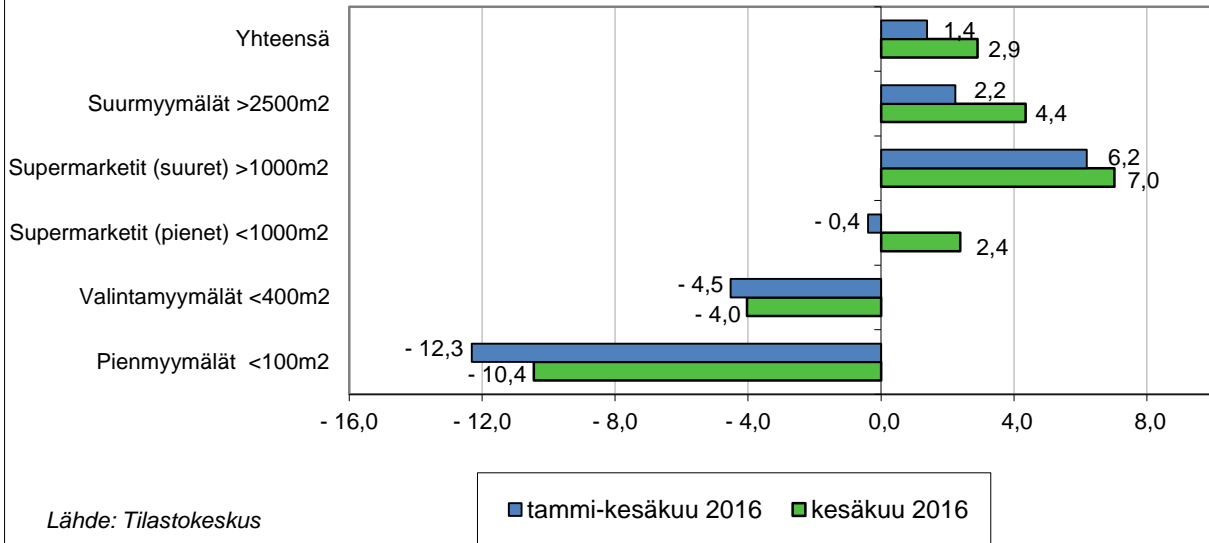
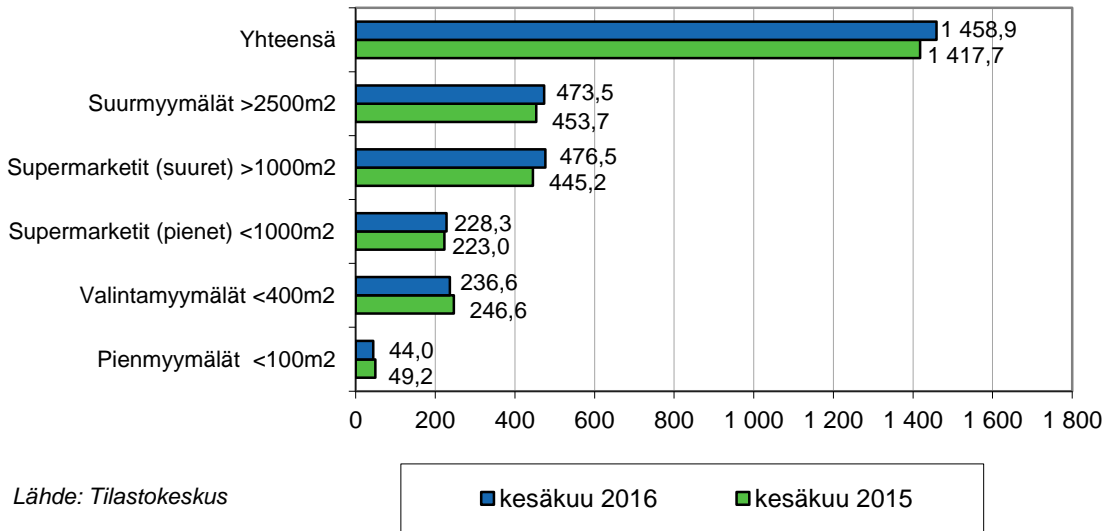


**PÄIVITTÄISTAVARAKAUPPA RY:N JÄSENYRITYSTEN
MYyntI JA MYNNIN KEHITYS
KESÄKUUSSA VUOSINA 2015 JA 2016**

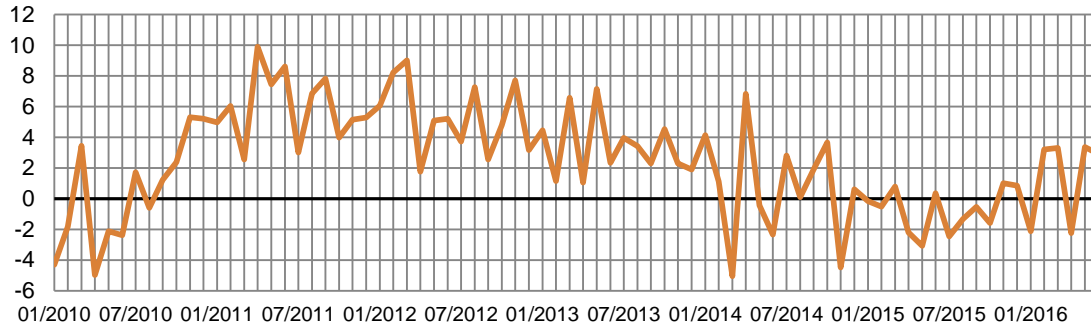
**Päivittäistavaroiden myynnin vuosimuutos myymälätyypeittäin
kesäkuussa 2016 ja tammi-kesäkuussa 2016**



**Päivittäistavaroiden myynnin arvo kesäkuussa 2016 ja 2015
milj. euroina (sis. alv)**



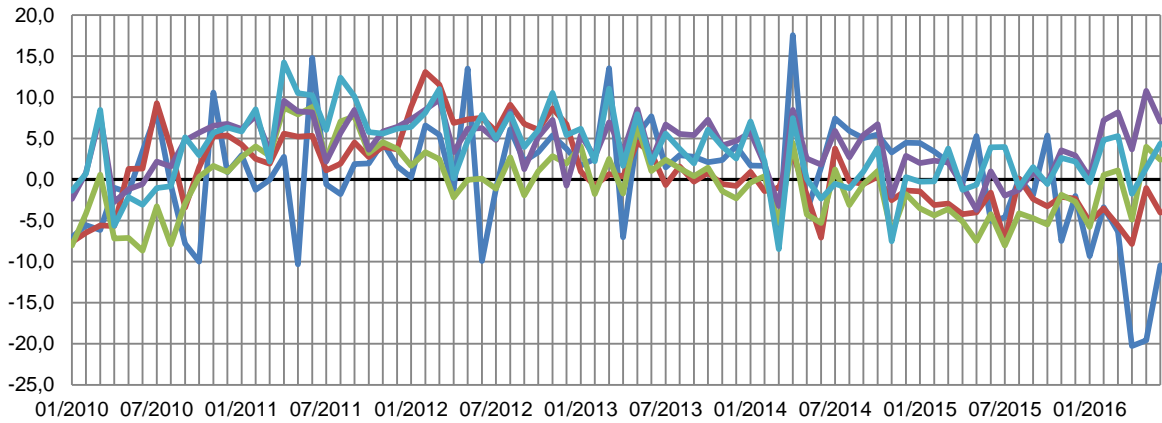
Päivittäistavaroiden myynnin vuosimuutos 2010 - 2016



Lähde: Tilastokeskus

— Yhteensä

Päivittäistavaroiden myynnin vuosimuutos myymälätyypeittäin



— Pienmyymälät <100m²

— Valintamyymälät <400m²

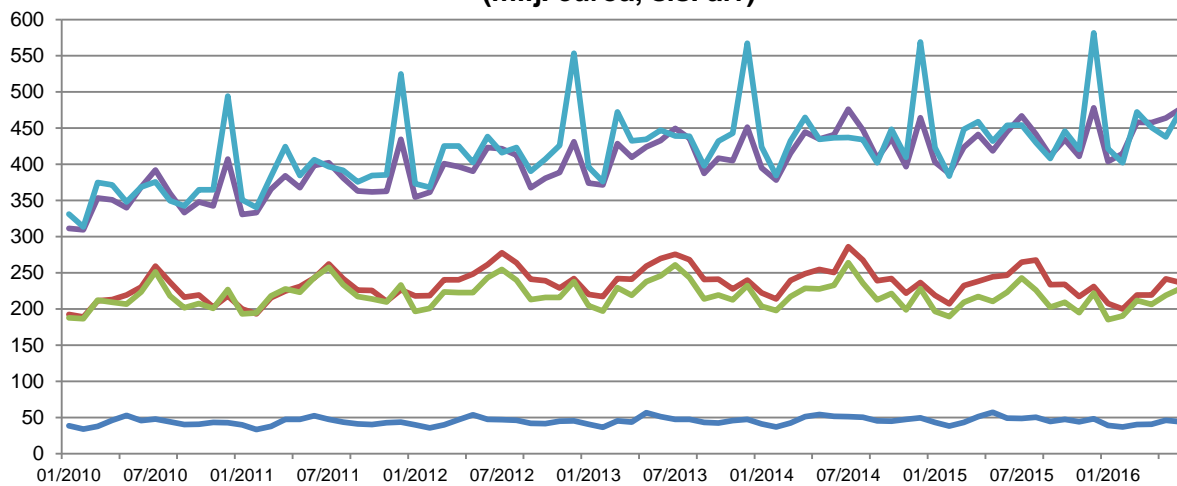
— Supermarketit (pienet) <1000m²

— Supermarketit (suuret) >1000m²

— Suurmyymälät >2500m²

Lähde: Tilastokeskus

Päivittäistavaroiden myynnin arvo myymälätyypeittäin (milj. euroa, sis. alv)



— Pienmyymälät <100m2 — Valintamyymälät <400m2 — Supermarketit (pienet) <1000m2
— Supermarketit (suuret) >1000m2 — Suurmyymälät >2500m2

Lähde: Tilastokeskus