



## **Kauppojen aukioloikatutkimus**

Päivittäistavarakauppa ry  
Syyskuu 2007

Tutkija: Pauli Minkkinen

Consumer

Työnro: 73614

TNS Gallup, Itätuulenkuja 10, 02100 Espoo, puh. (09) 613 500

Tämän tutkimuksen tulokset on tarkoitettu vain tilaajan omaan käyttöön. Niitä ei saa lainata, luovuttaa, jälleenmyydä tai julkaista ilman tutkimusyhtiön lupaa.

# SISÄLLYSLUETTELO

- YHTEENVETO
- JOHDANTO
- TUTKIMUKSEN TULOKSET
  - KÄYNYT SUNNUNTAISIN KAUPASSA KESÄN AIKANA
  - KUINKA TARPEELLISENA PITÄÄ KAUPPOJEN SUNNUNTAIAUKIOLOA
  - TULISIKO KAUPPOJEN SUNNUNTAIAUKIOLOA LAAJENTAA YMPÄRIVUOTISEKSI
  - TULISIKO ELINTARVIKEMYYMÄLÖIDEN SUNNUNTAIAUKIOLOA LAAJENTAA YMPÄRIVUOTISEKSI
  - TULISIKO VÄHITTÄISMYYMÄLÖIDEN SUNNUNTAIAUKIOLOA LAAJENTAA YMPÄRIVUOTISEKSI
  - KAUPPOJEN PARAS AUKEAMISAIKA SUNNUNTAISIN
  - ELINTARVIKE- JA MUIDEN KAUPPOJEN PARAS SULKEMISAIKA LAUANTAISIN
  - ELINTARVIKE- JA MUIDEN KAUPPOJEN PARAS SULKEMISAIKA SUNNUNTAISIN

## YHTEENVETO

- Suomalaisista 89% on käynyt tänä kesänä sunnuntaisin kaupassa. Määrä on samaa luokkaa kuin neljänä aikaisempana vuotena. 15-44 –vuotiaista lähes kaikki ovat asioineet kesäsunnuntaisin kaupassa ja yli 60-vuotiaistakin lähes kolme neljästä.
- Vihreiden kannattajista 98%, Kokoomuksen kannattajista 90% ja Vasemmiston kannattajista 89% on asioinut kesäsunnuntaisin kaupassa.
- Säännöllisesti kesäsunnuntaisin on asioinut tänä kesänä kolme kymmenestä kuluttajasta. Vihreiden kannattajista 42% on asioinut säännöllisesti kaupassa kesäsunnuntaisin. Myös SDP:n kannattajien (37%) asiointi on keskimääräistä säännöllisempää.
- Niiden kuluttajien, jotka eivät asioi kesäsunnuntaisin kaupassa, määrä on pysytellyt samalla tasolla ja tänä kesänä heitä oli 11 prosenttia.

## YHTEENVETO

- Kauppojen sunnuntaiaukioloa piti erittäin tai melko tarpeellisena 56% suomalaisista. Viime vuonna vastaava luku oli myös 56 prosenttia ja 55% vuonna 2005.
- Vihreiden kannattajista 62% ja Kokoomuksen kannattajista 61% piti sunnuntaiaukioloa erittäin tai melko tarpeellisena. Vastaava luku Keskustan kannattajista on 52% ja SDP:n kannattajista 54%.
- Niiden suomalaisten määrä, joiden mielestä elintarvikemyymälöiden sunnuntai aukiolo tulisi laajentaa ympärivuotiseksi, on kasvanut viime vuodesta. Se on nyt 51%, kun se oli viime vuonna 46%.
- Myös muiden vähittäismyymälöiden sunnuntaiaukioloa ympärivuotiseksi haluttaisiin aiempaa enemmän. Nyt osuus vastaajista on 47%, kun se viime vuonna oli 41%. Erityisesti miesten, nuorten, kokoomuslaisten ja kaupunkilaisten keskuudessa sunnuntaiaukiolo saa kannatusta.
- Klo 12 on edelleen suomalaisten mielestä paras kauppojen aukeamisaika sunnuntaisin. Vastaajista 23% (25% v. 2006) haluaisi kauppojen kuitenkin aukeavan jo aiemmin.

## YHTEENVETO

- Suomalaisista 58% pitää parhaimpana lauantain sulkemisaikana elintarvikemyymälöille nykyistä klo 18. Aikaisemmin myymälät haluaisi sulkea 9% ja myöhemmin haluaisi sulkea 32% (v. 2006 31%) vastaajista.
- Muiden myymälöiden parhaaksi sulkemisajaksi arvioi 47% nykyisen klo 18. Vastaajista 31% puolsi aikaisempaa sulkemisaikaa ja 16% myöhäisempää sulkemisaikaa.
- Elintarvikemyymälöiden paras sulkemisaika sunnuntaisin jakaa mielipiteitä, sillä 37% kannattaa nykyistä klo 21 ja 35% kannattaa klo 18. Tässä ei ole juurikaan muutosta viime vuoteen.
- Muiden myymälöiden paras sulkemisaika sunnuntaisin hajautti vastauksia melkoisesti. Vastaajista 39% on klo 18 kannalla. Vastaajista 17% puolsi aikaisempaa sulkemisaikaa ja 26% myöhäisempää sulkemisaikaa. Vastaajista 13% oli sitä mieltä, ettei muiden kuin elintarvikemyymälöiden tarvitsisi olla lainkaan auki sunnuntaisin.

# JOHDANTO

- Tämä tutkimusraportti käsittelee kauppojen aukioloaikoja koskevaa tutkimusta. Tutkimuksen on toteuttanut Päivittäistavarakauppa ry:n toimeksiannosta TNS Gallup Oy. Tutkimusraportti sisältää tutkimuksen päätulokset kuvina ja atk- taulukoina. Raportin liitteinä ovat kysymyslomake ja taulukko, jossa on tulokset ristiintaulukoituna taustamuuttujittain.

## TUTKIMUKSEN TARKOITUS

- Tutkimuksen tarkoituksena oli selvittää myymälöiden sunnuntai- sekä lauantaiaukioloaikoihin liittyviä asioita.

## TUTKIMUKSEN TOTEUTUS

- Tutkimus toteutettiin puhelinhaastatteluna Catibus-tutkimuksena Gallupin Bellview- menetelmän avulla, joka on tietokoneavusteinen puhelin-haastattelujärjestelmä. Haastattelut tehtiin viikoilla 36-37. Haastatteluja tehtiin yhteensä 1000 kappaletta.
- Tutkimuksen kohderyhmänä olivat 15-79 -vuotiaat suomalaiset. Tutkimuksen haastattelut on kiintiöity sukupuolen, iän ja asuinpaikan mukaan ja tulokset on painotettu näiden mukaan Suomen väestöä vastaavaksi.

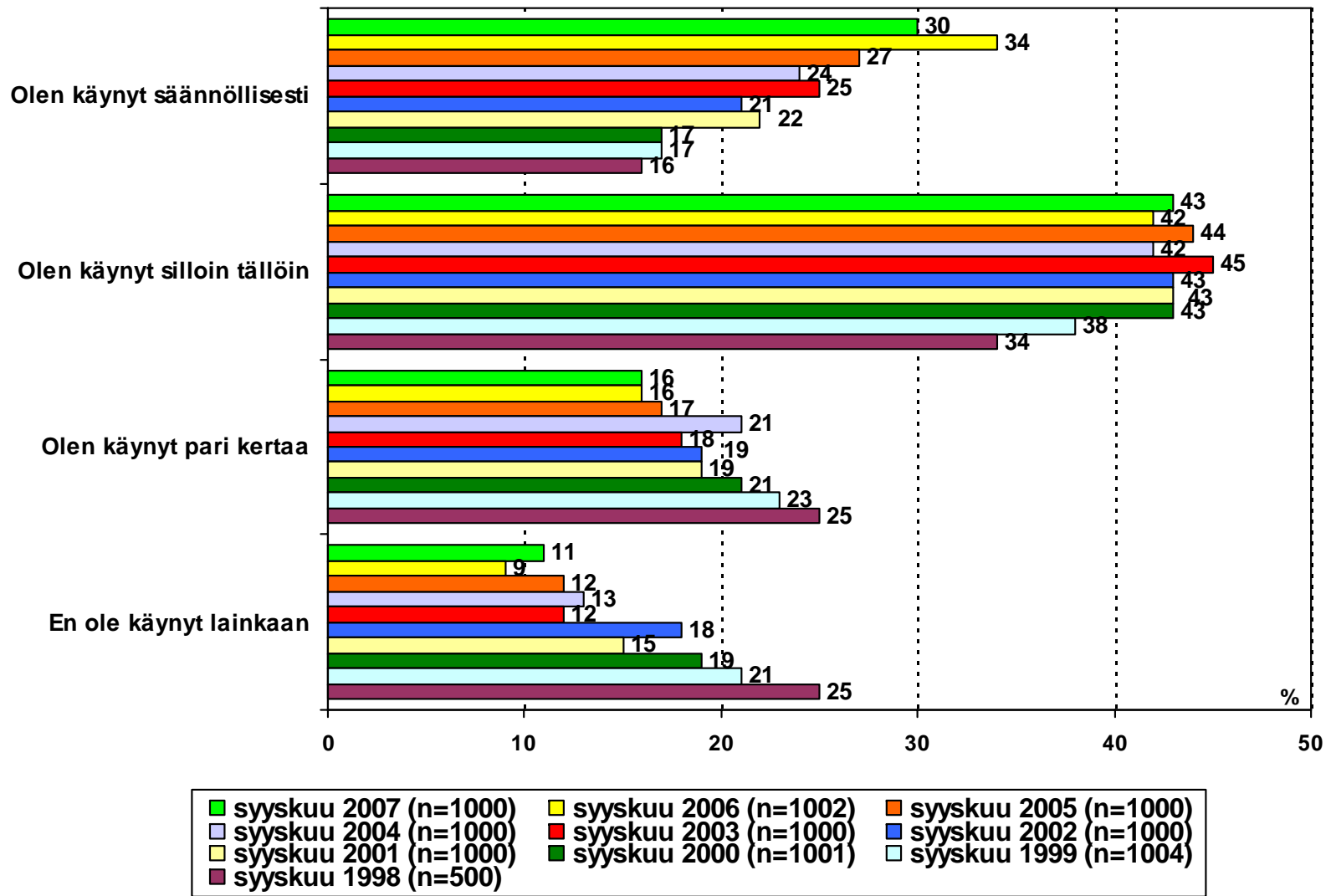
# TUTKIMUKSEN TULOKSET

## AINEISTON RAKENNE

- Tutkimusaineiston rakenne oli seuraavanlainen:

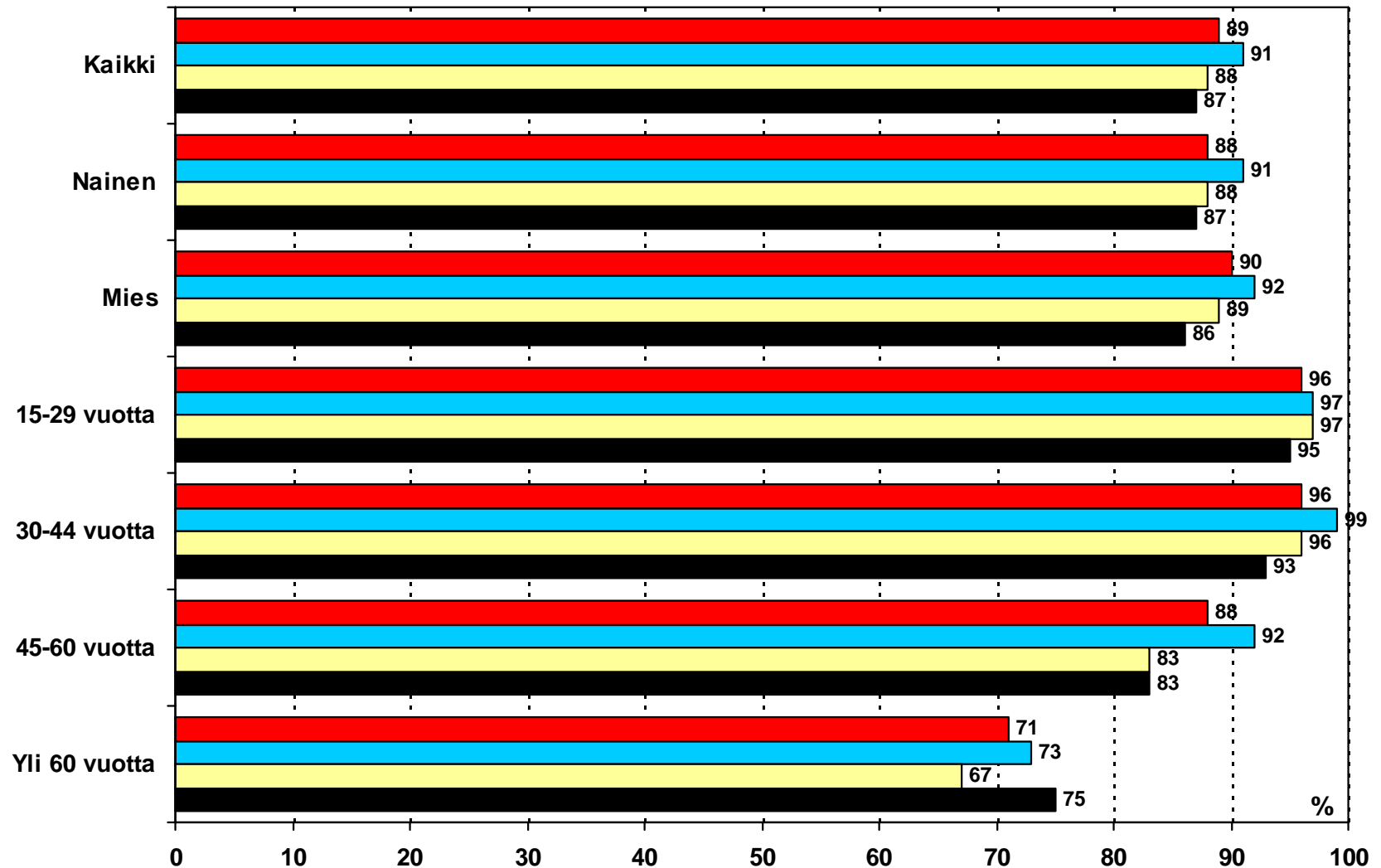
		Kpl	%
Kaikki		1002	100
Sukupuoli:	nainen	505	51
	mies	495	49
Ikä:	15- 29 -vuotta	244	24
	30-44 -vuotta	275	28
	45-60 -vuotta	270	27
	61-79 -vuotta	211	21
Asuinalue:	Pääkaupunkiseutu	181	18
	Kaupunkimainen kunta	463	46
	Taajaan asuttu kunta	196	20
	Maaseutumainen kunta	160	16

# KÄYNYT SUNNUNTAISIN KAUPASSA KESÄN AIKANA

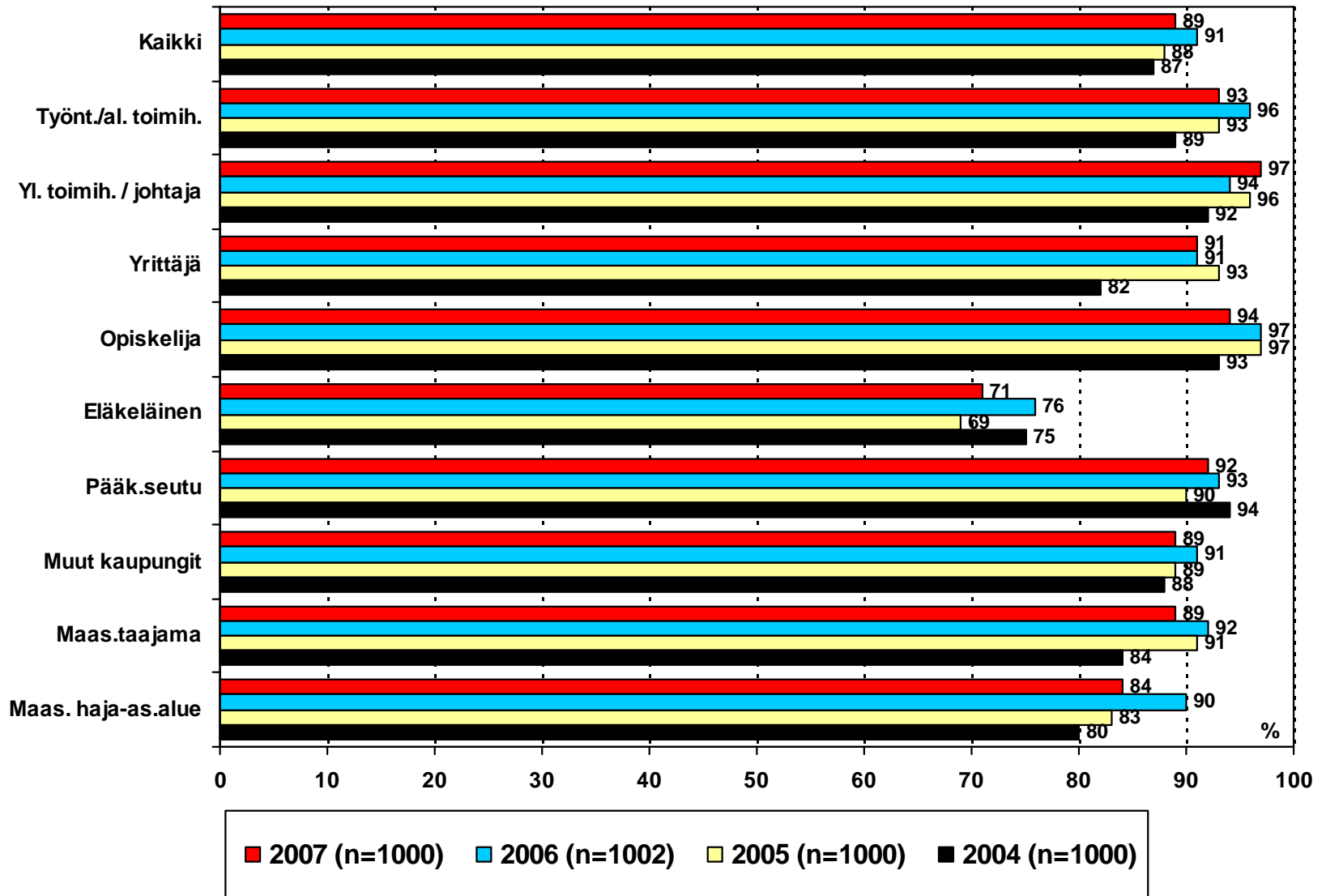




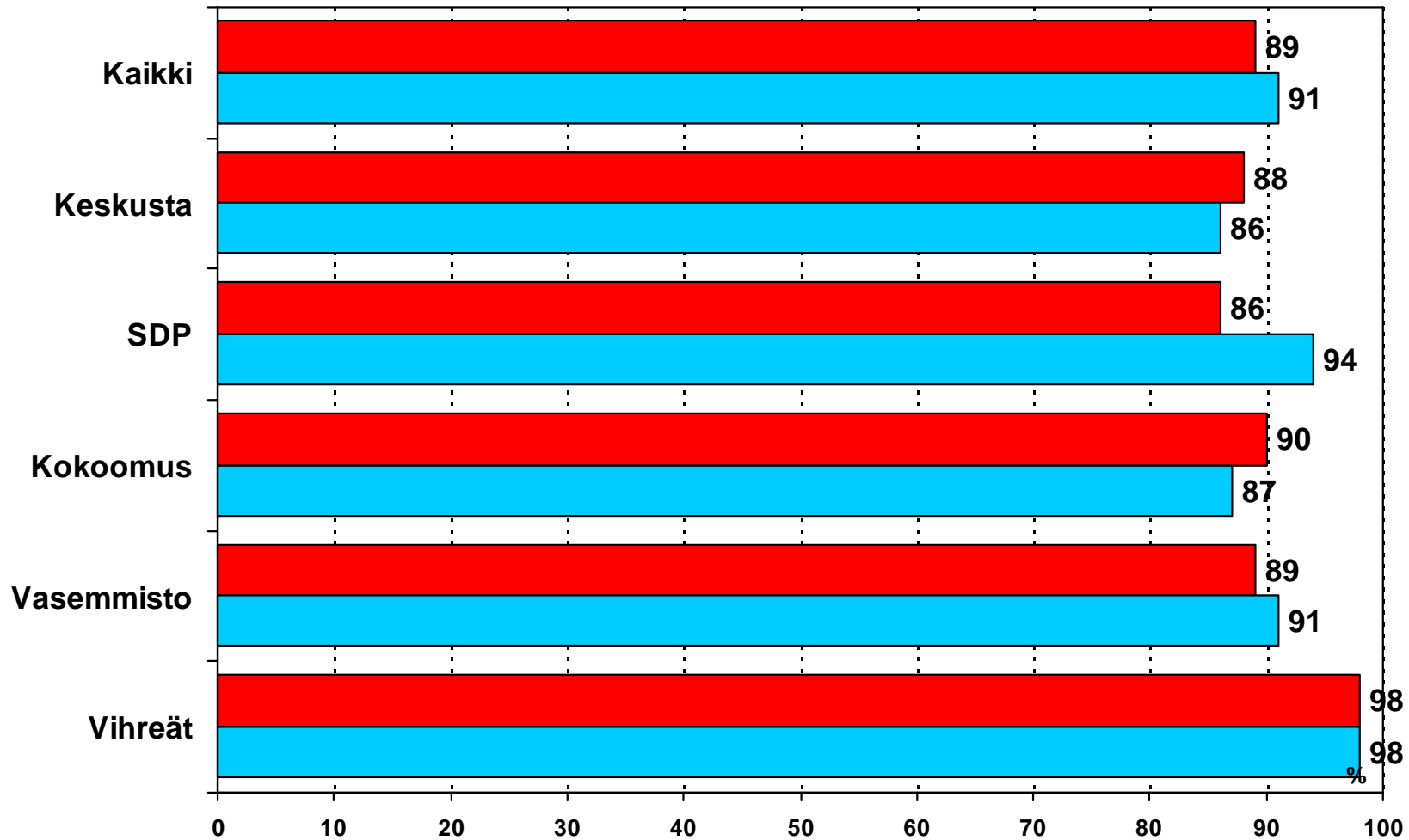
# KÄYNYT SUNNUNTAISIN KAUPASSA KESÄN AIKANA



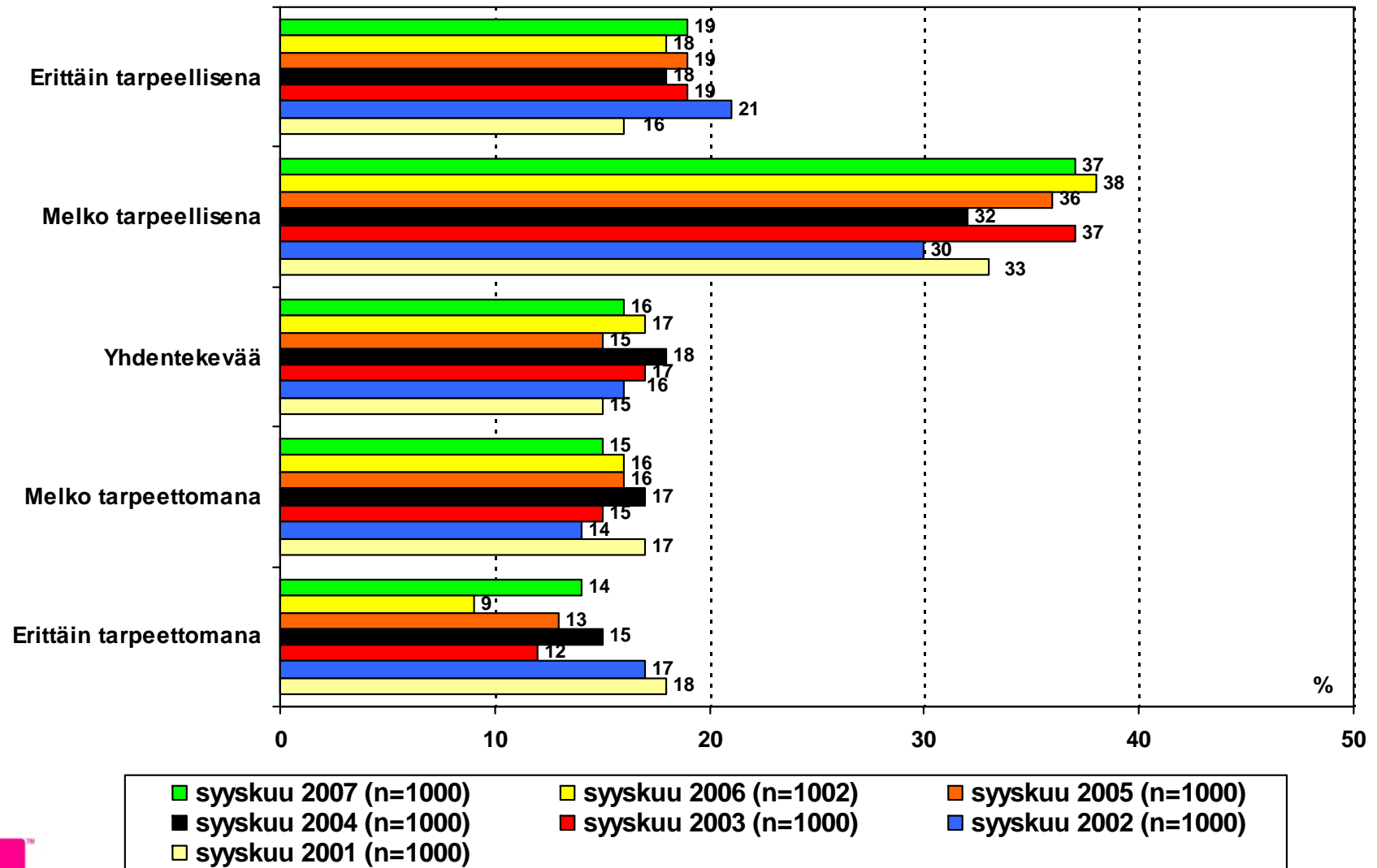
# KÄYNYT SUNNUNTAISIN KAUPASSA KESÄN AIKANA



# KÄYNYT SUNNUNTAISIN KAUPASSA KESÄN AIKANA

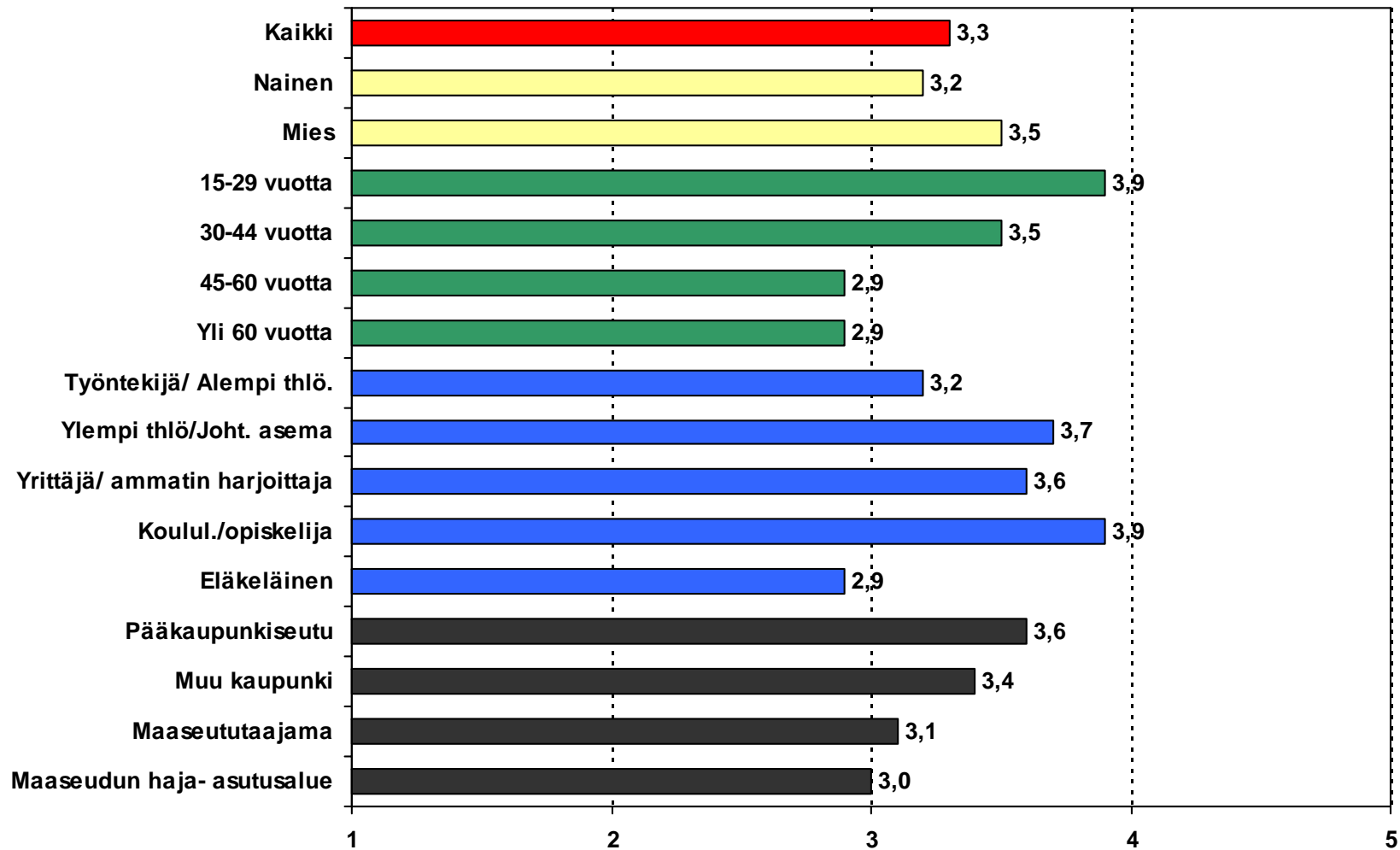


# KUINKA TARPEELLISENA PITÄÄ KAUPPOJEN SUNNUNTAIAUKIOLOA



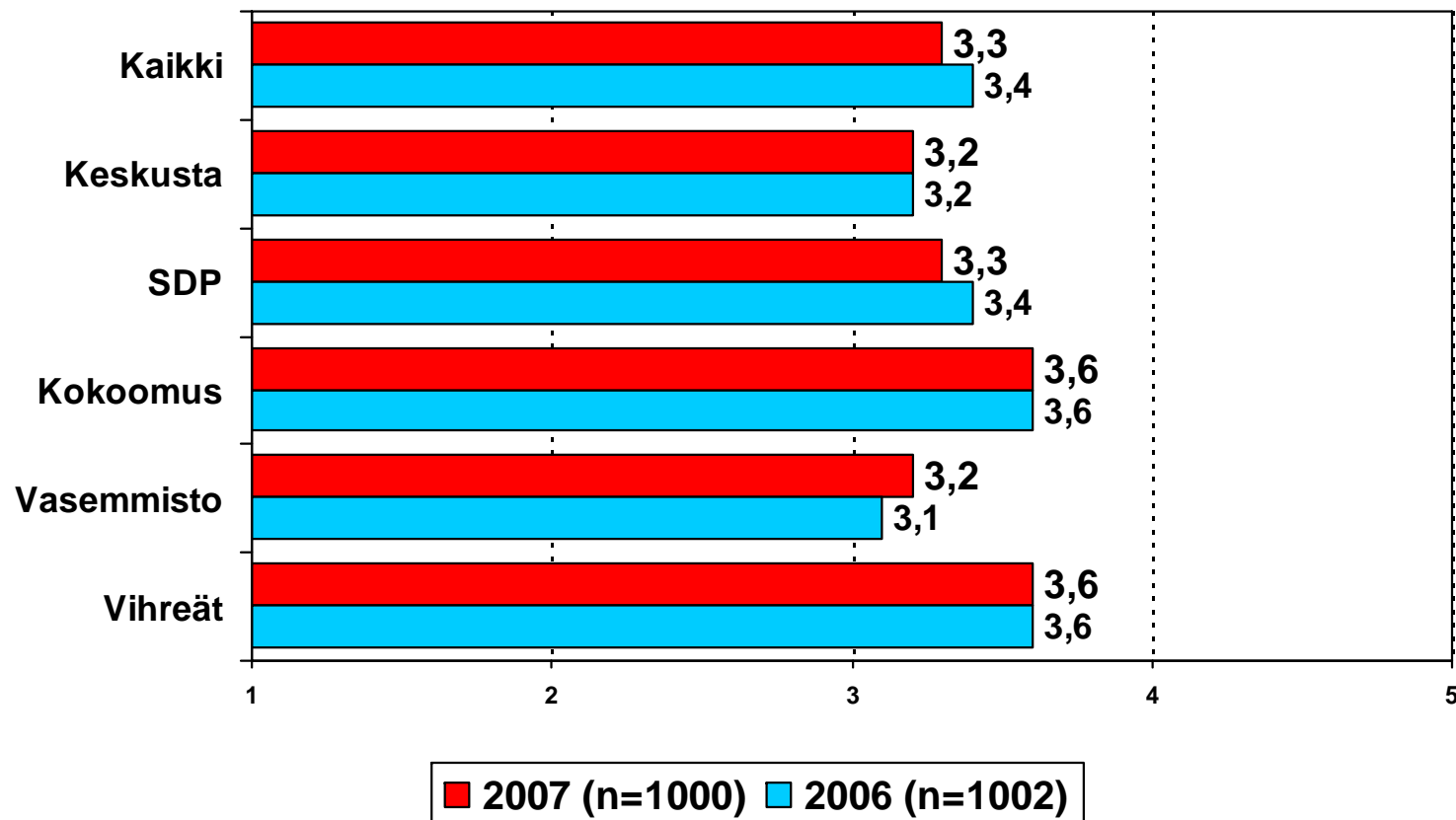
# KUINKA TARPEELLISENA PITÄÄ KAUPPOJEN SUNNUNTAIAUKIOLOA

keskiarvo, erittäin tarpeeton 1 - 5 erittäin tarpeellinen



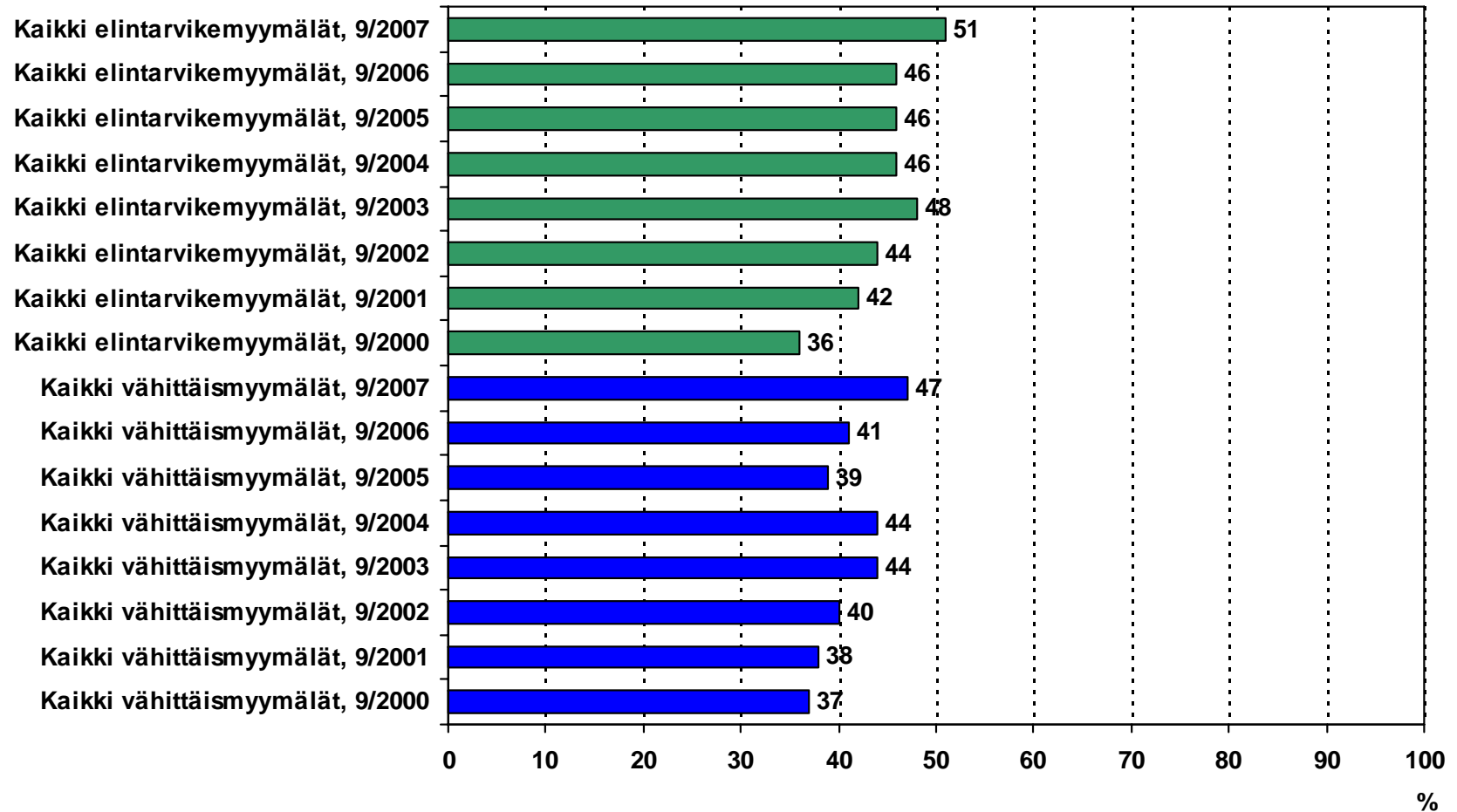
# KUINKA TARPEELLISENA PITÄÄ KAUPPOJEN SUNNUNTAIAUKIOLOA

keskiarvo, erittäin tarpeeton 1 - 5 erittäin tarpeellinen



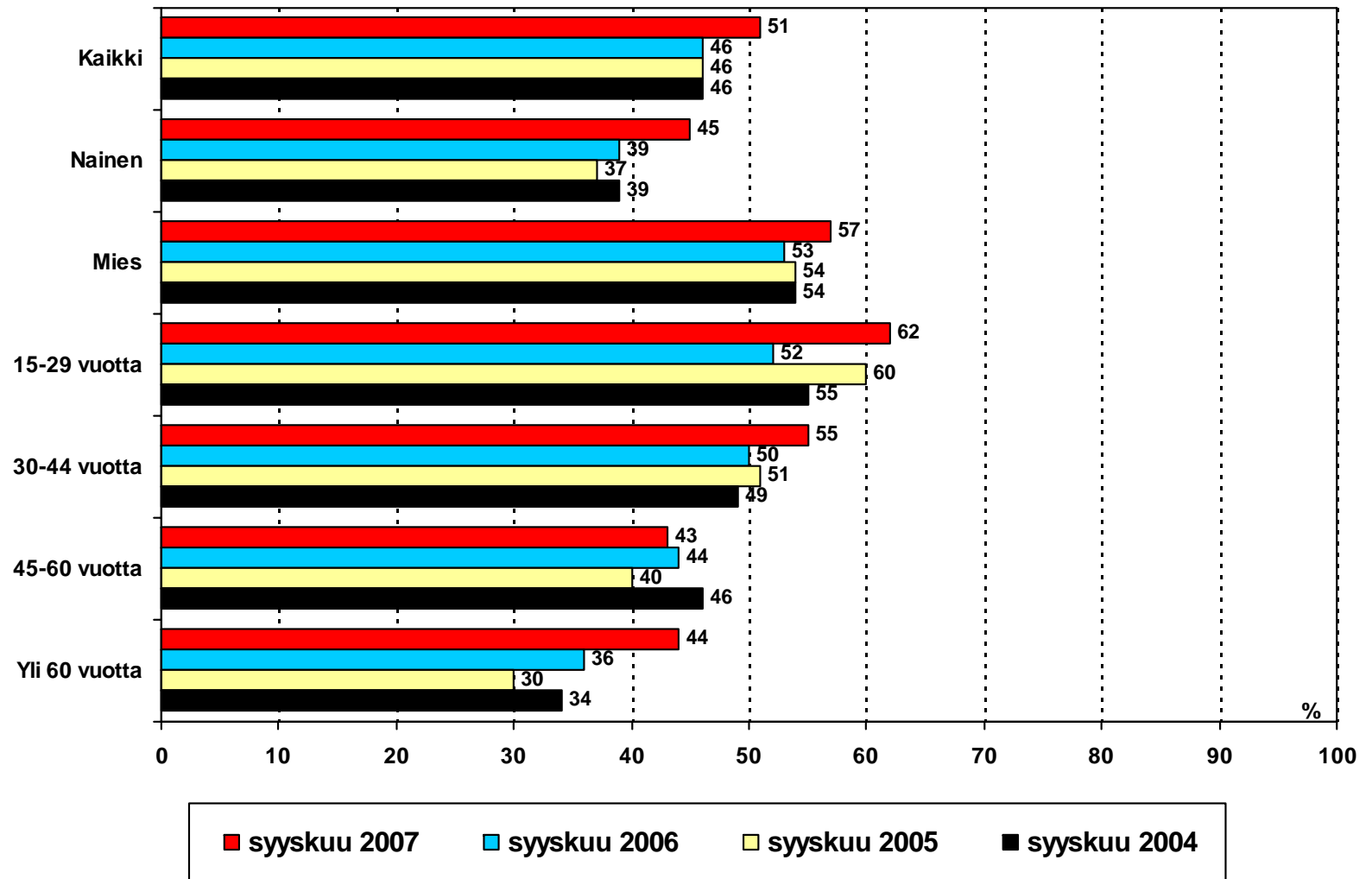
# TULSIKO KAUPPOJEN SUNNUNTAIAUKIOLOA LAAJENTAA YMPÄRIVUOTISEKSI

Kyllä -vastaukset



# TULSIKO ELINTARVIKEMYYMÄLÖIDEN SUNNUNTAIAUKIOLOA LAAJENTAA YMPÄRIVUOTISEKSI

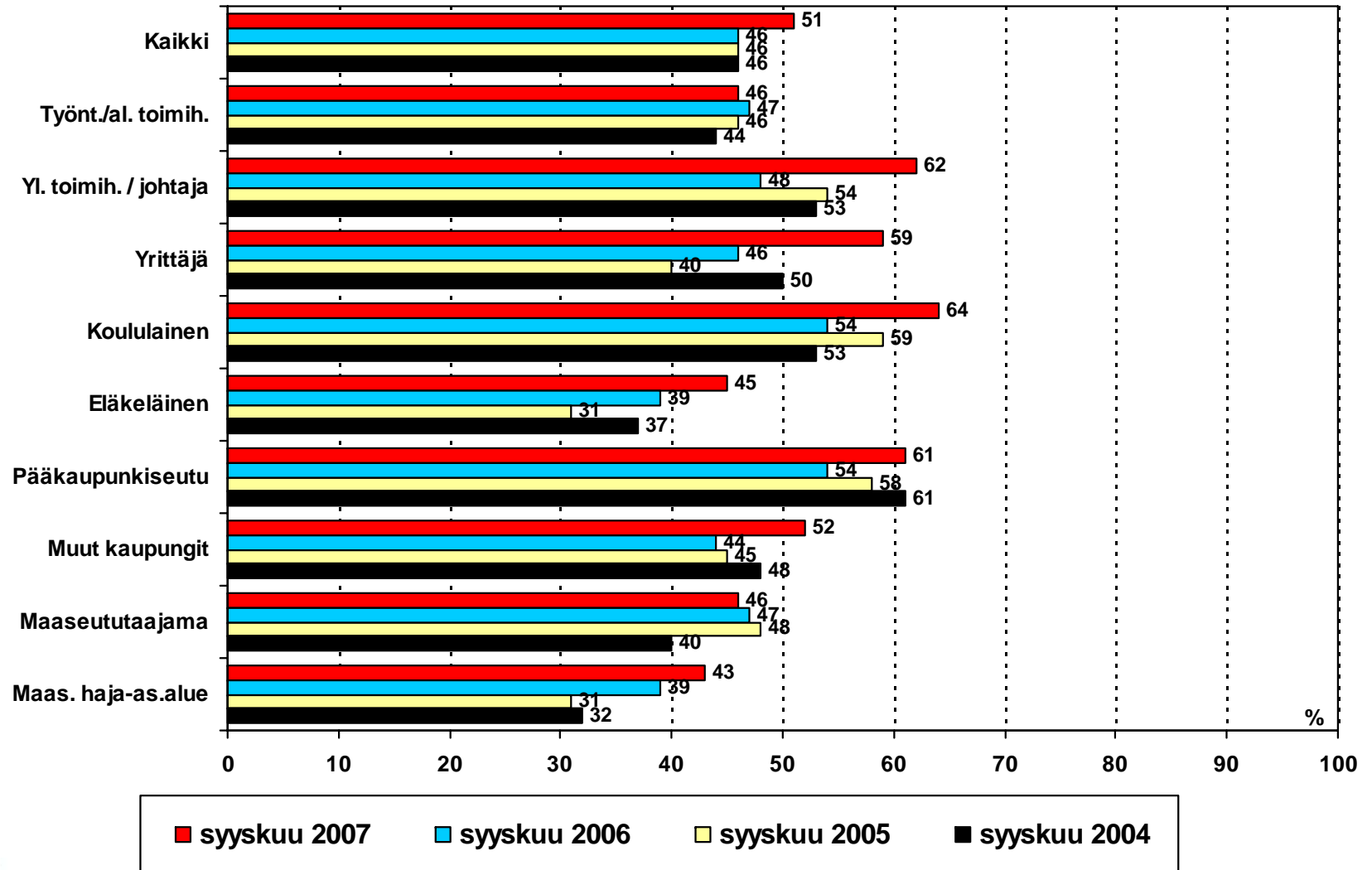
Kyllä -vastaukset





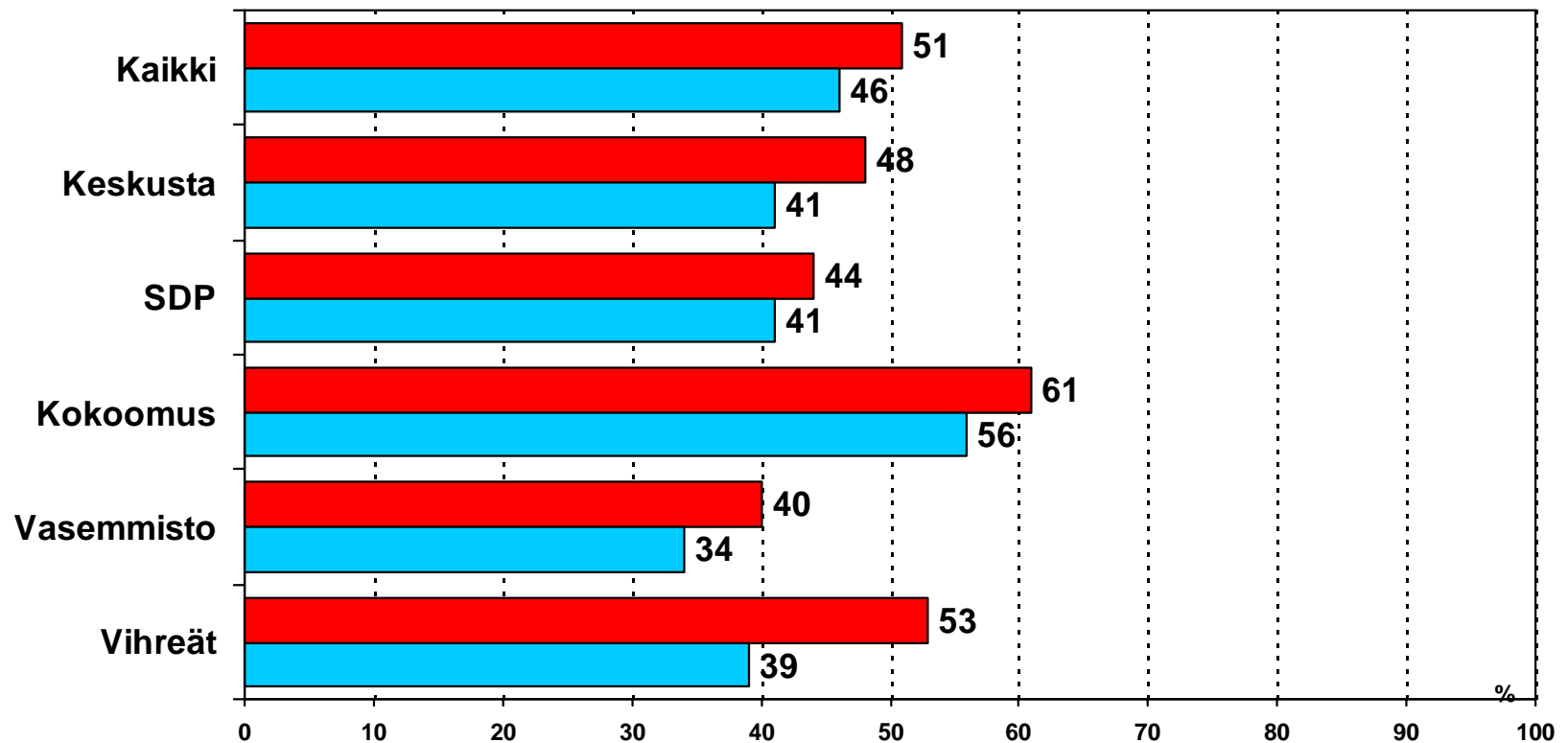
# TULSIKO ELINTARVIKEMYYMÄLÖIDEN SUNNUNTAIAUKIOLOA LAAJENTAA YMPÄRIVUOTISEKSI

Kyllä -vastaukset



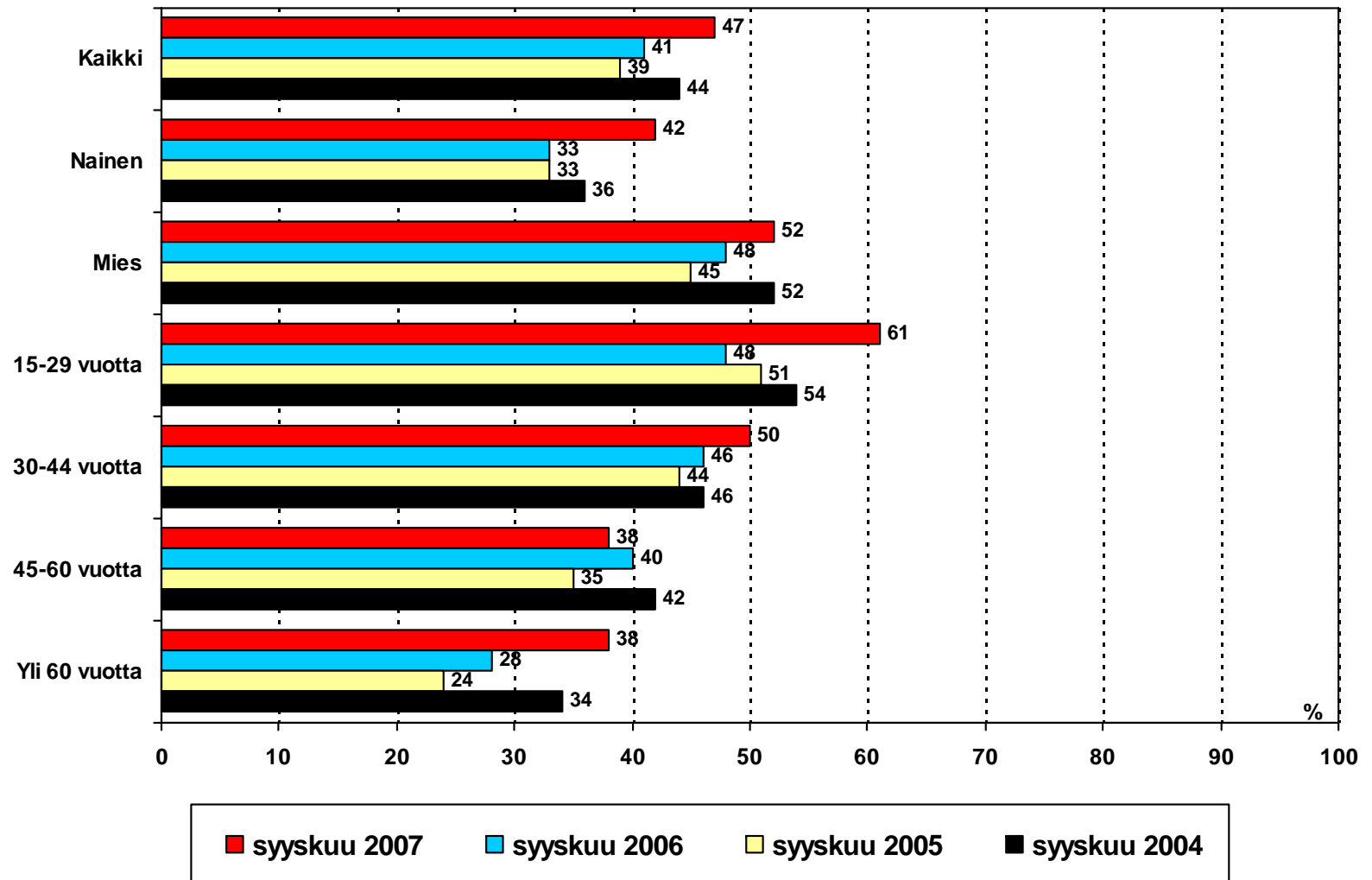
# TULSIKO ELINTARVIKEMYYMÄLÖIDEN SUNNUNTAIAUKIOLOA LAAJENTAA YMPÄRIVUOTISEKSI

Kyllä -vastaukset



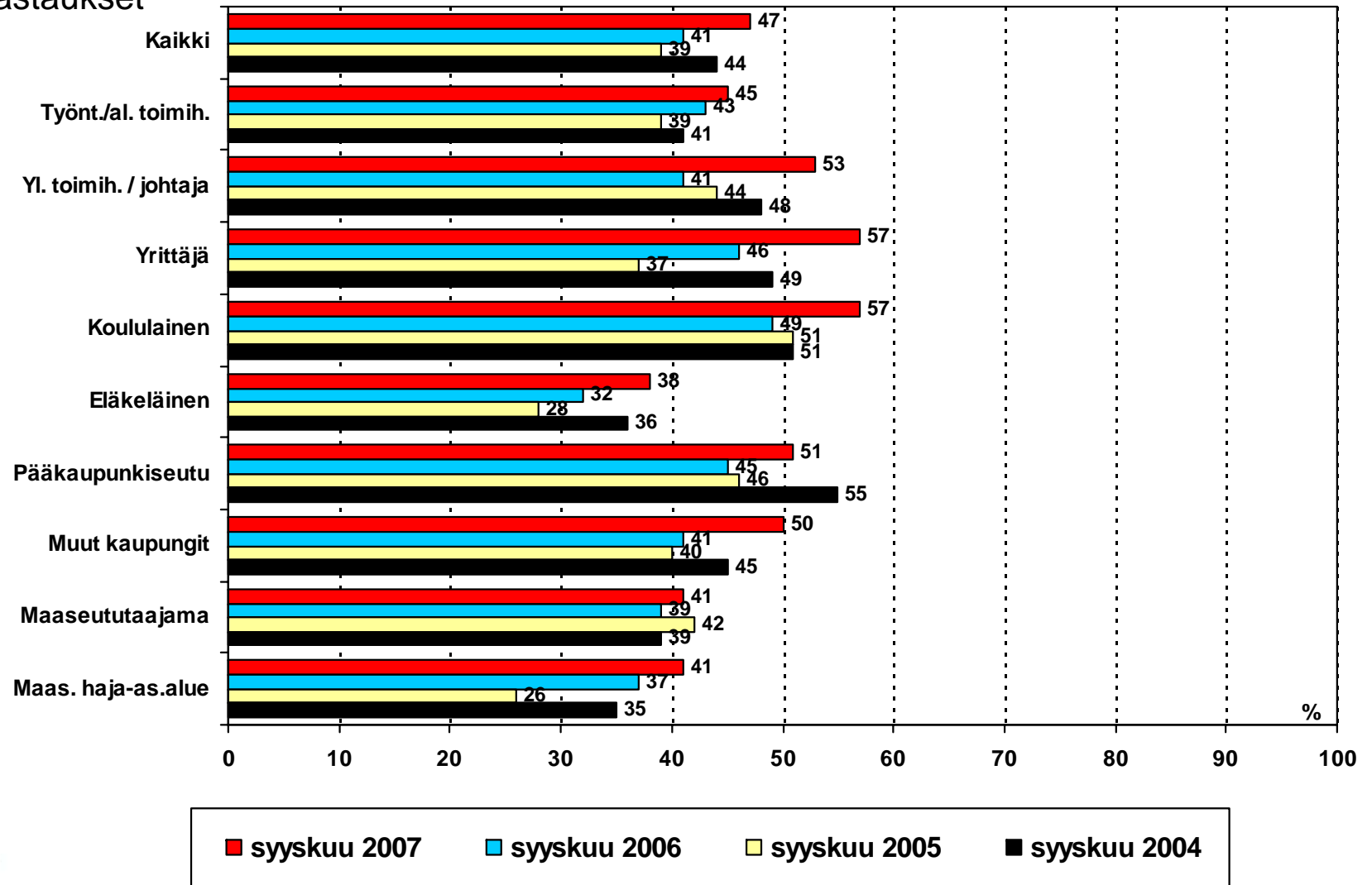
# TULSIKO VÄHITTÄISMYYMÄLÖIDEN SUNNUNTAI-AUKIOLOA LAAJENTAA YMPÄRIVUOTISEKSI

Kyllä -vastaukset



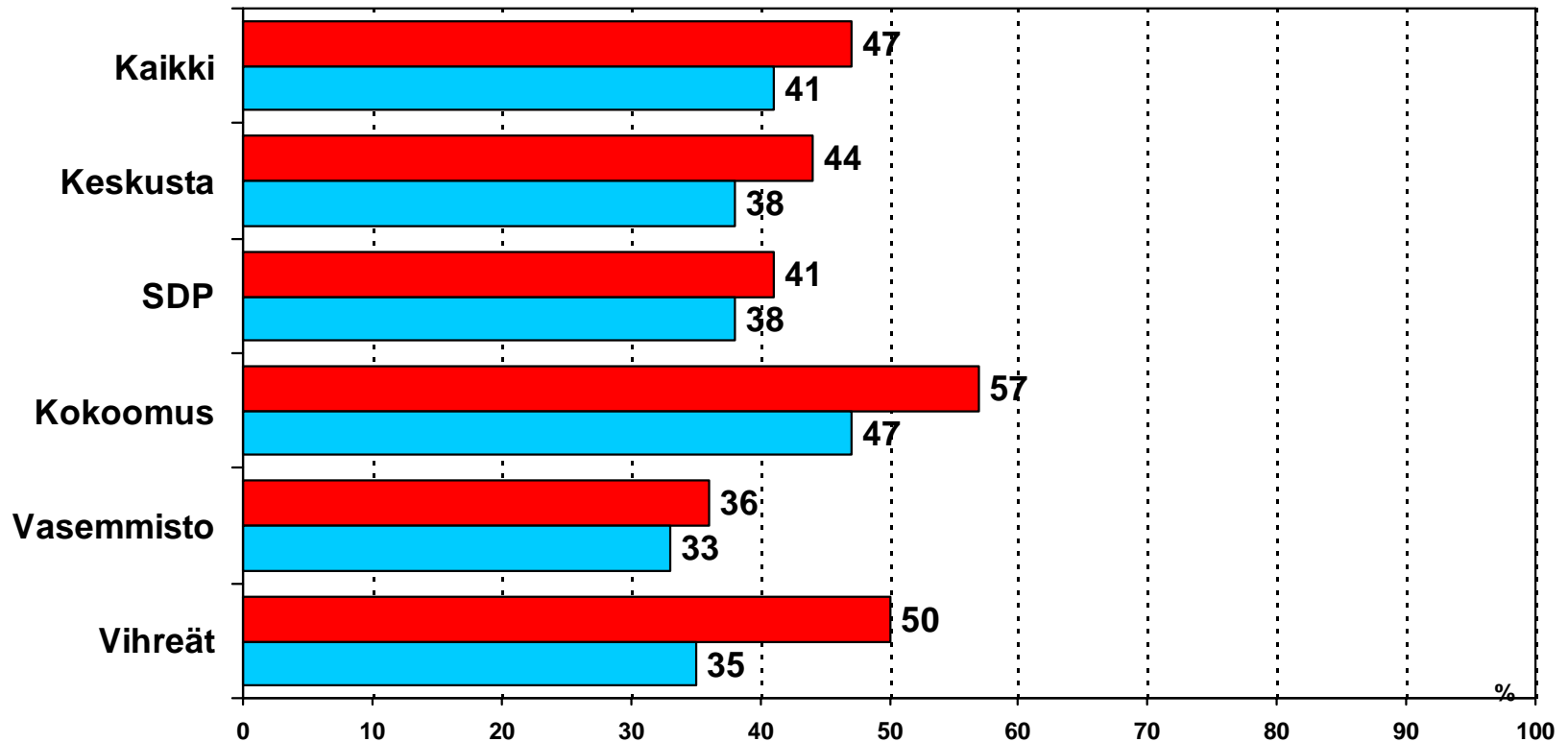
# TULSIKO VÄHITTÄISMYYMÄLÖIDEN SUNNUNTAI-AUKIOLOA LAAJENTAA YMPÄRIVUOTISEKSI

Kyllä -vastaukset

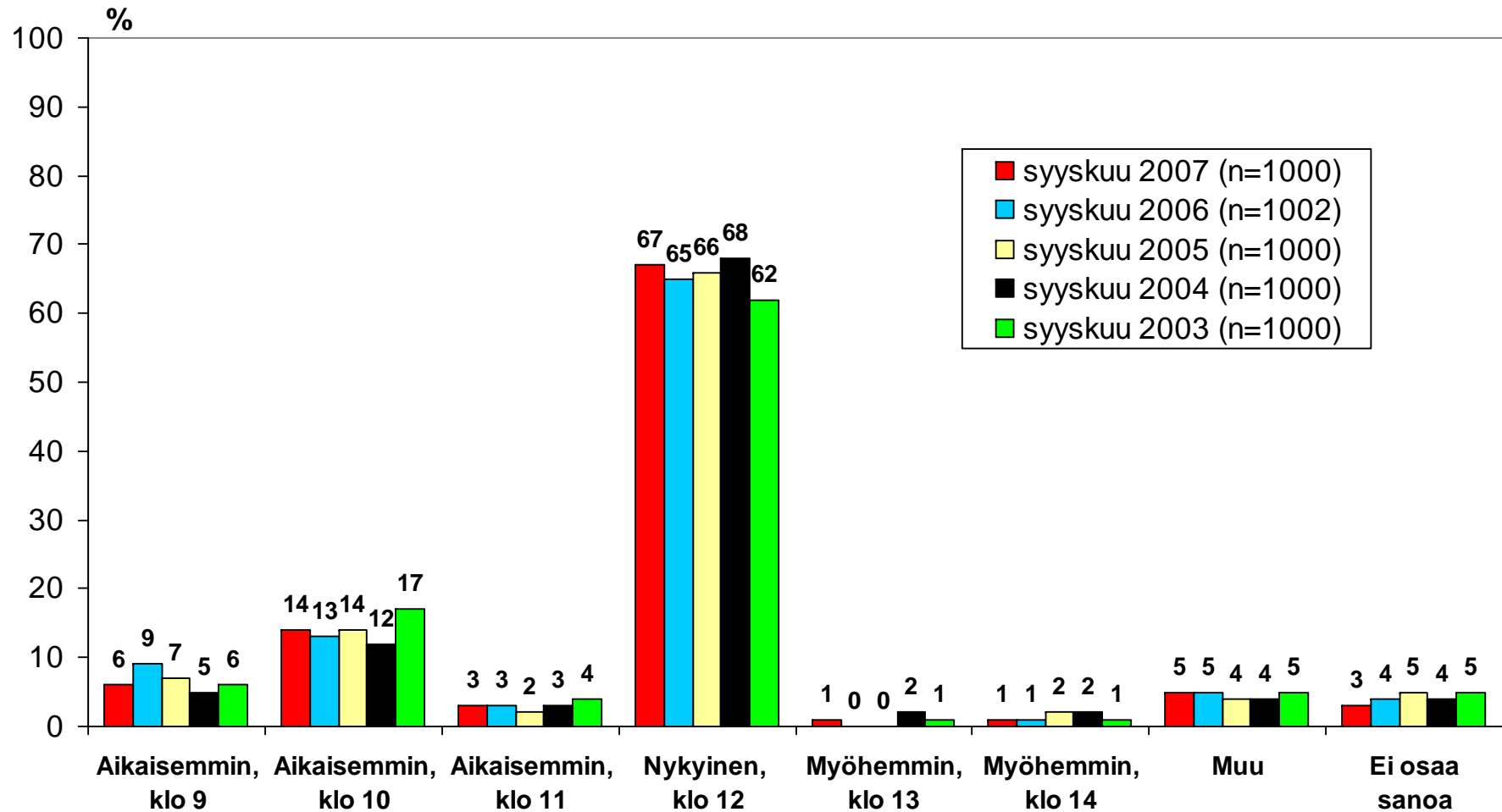


# TULSIKO VÄHITTÄISMYYMÄLÖIDEN SUNNUNTAI-AUKIOLOA LAAJENTAA YMPÄRIVUOTISEKSI

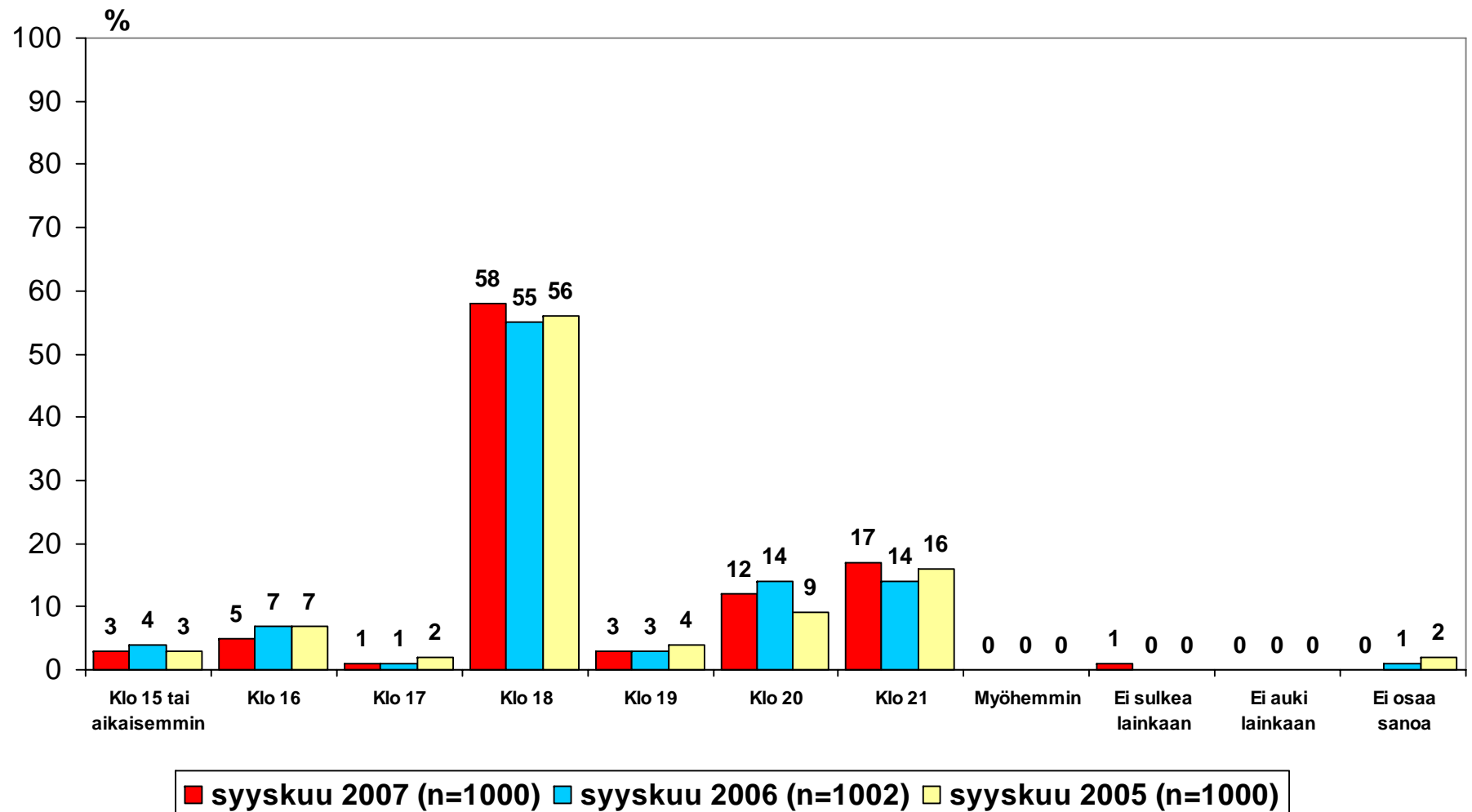
Kyllä -vastaukset



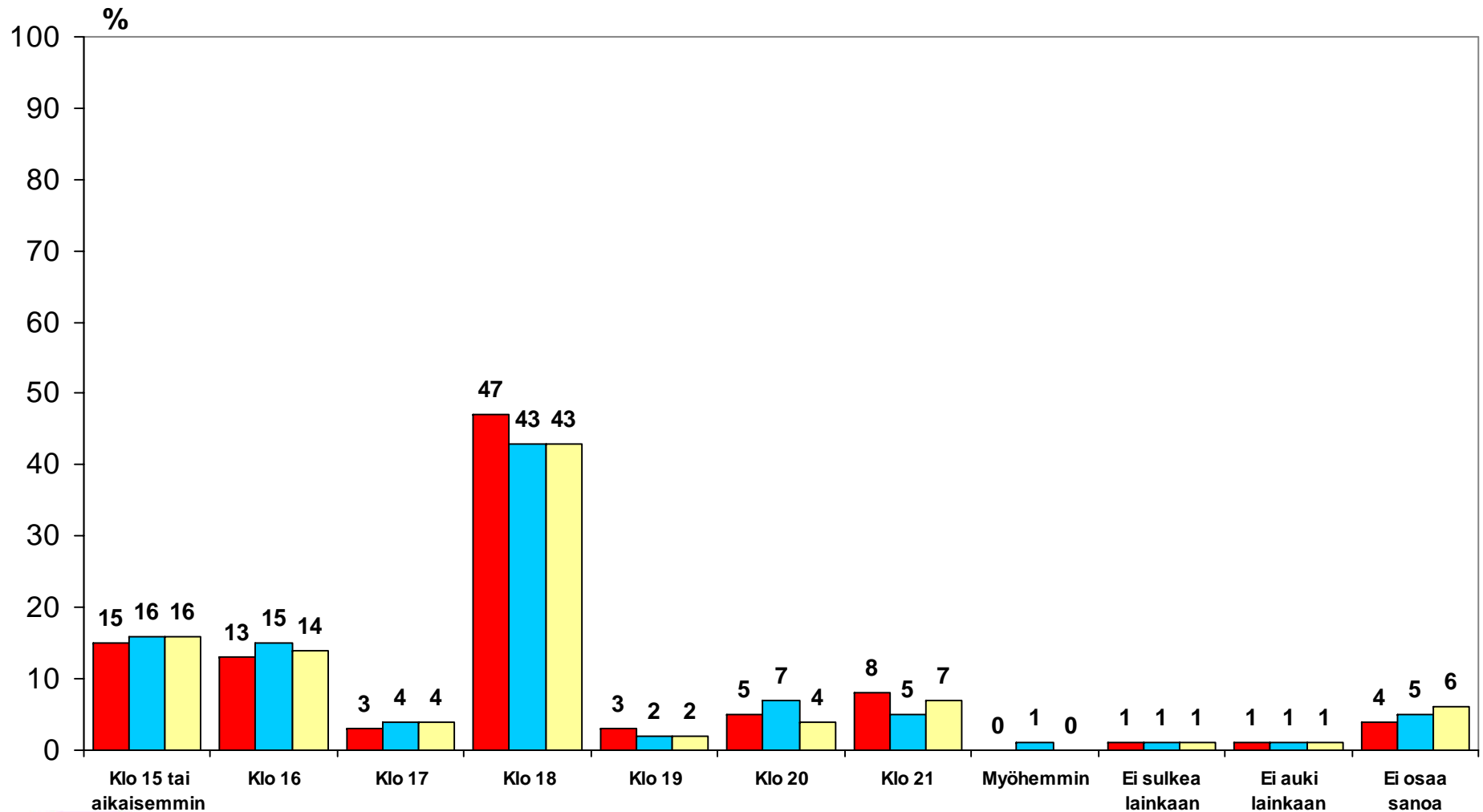
# KAUPPOJEN PARAS AUKEAMISAIKA SUNNUNTAISIN



# ELINTARVIKEMYYMÄLÖIDEN PARAS SULKEMISAIKA LAUANTAISIN

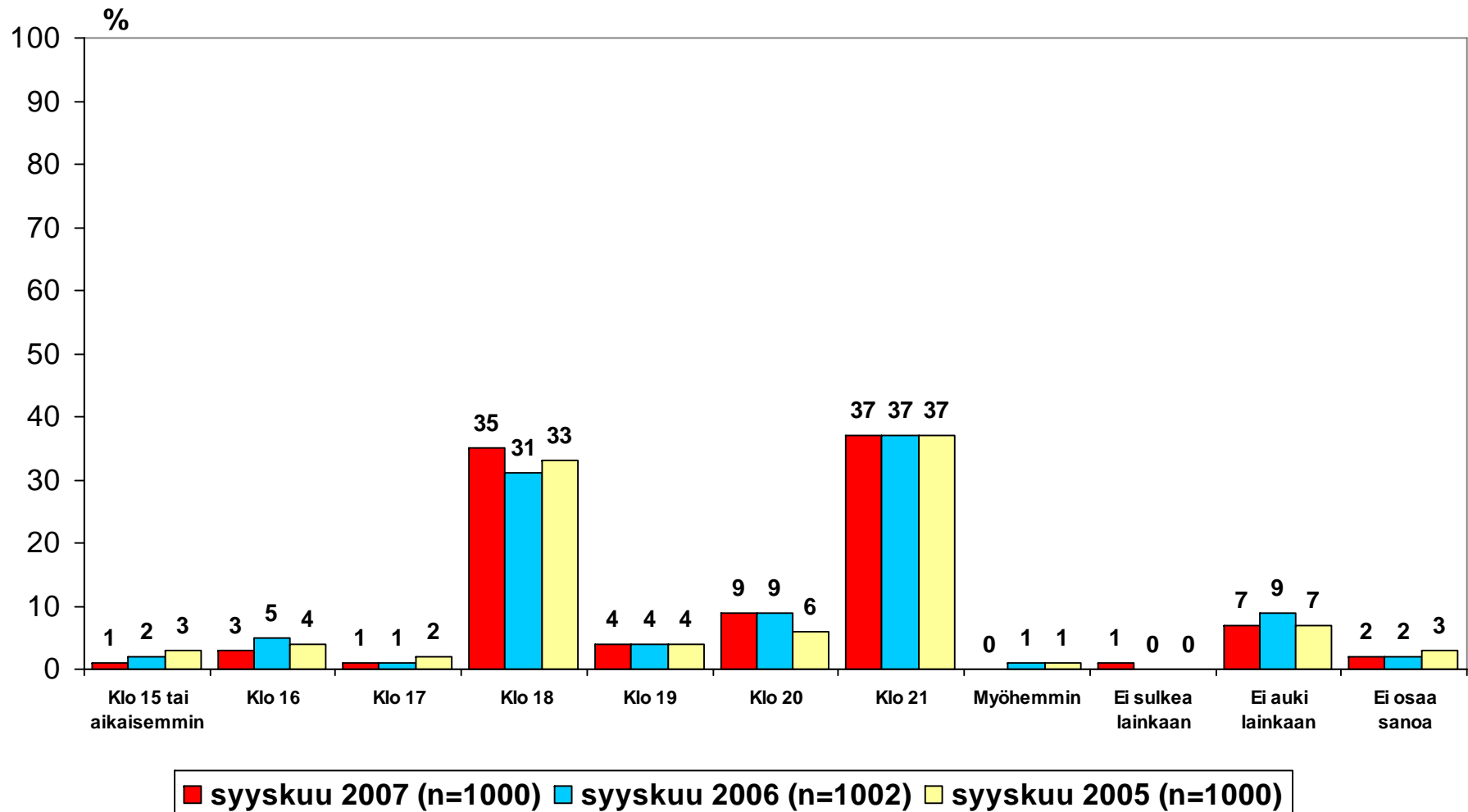


# KAUPPOJEN PARAS SULKEMISAIKA LAUANTAISIN

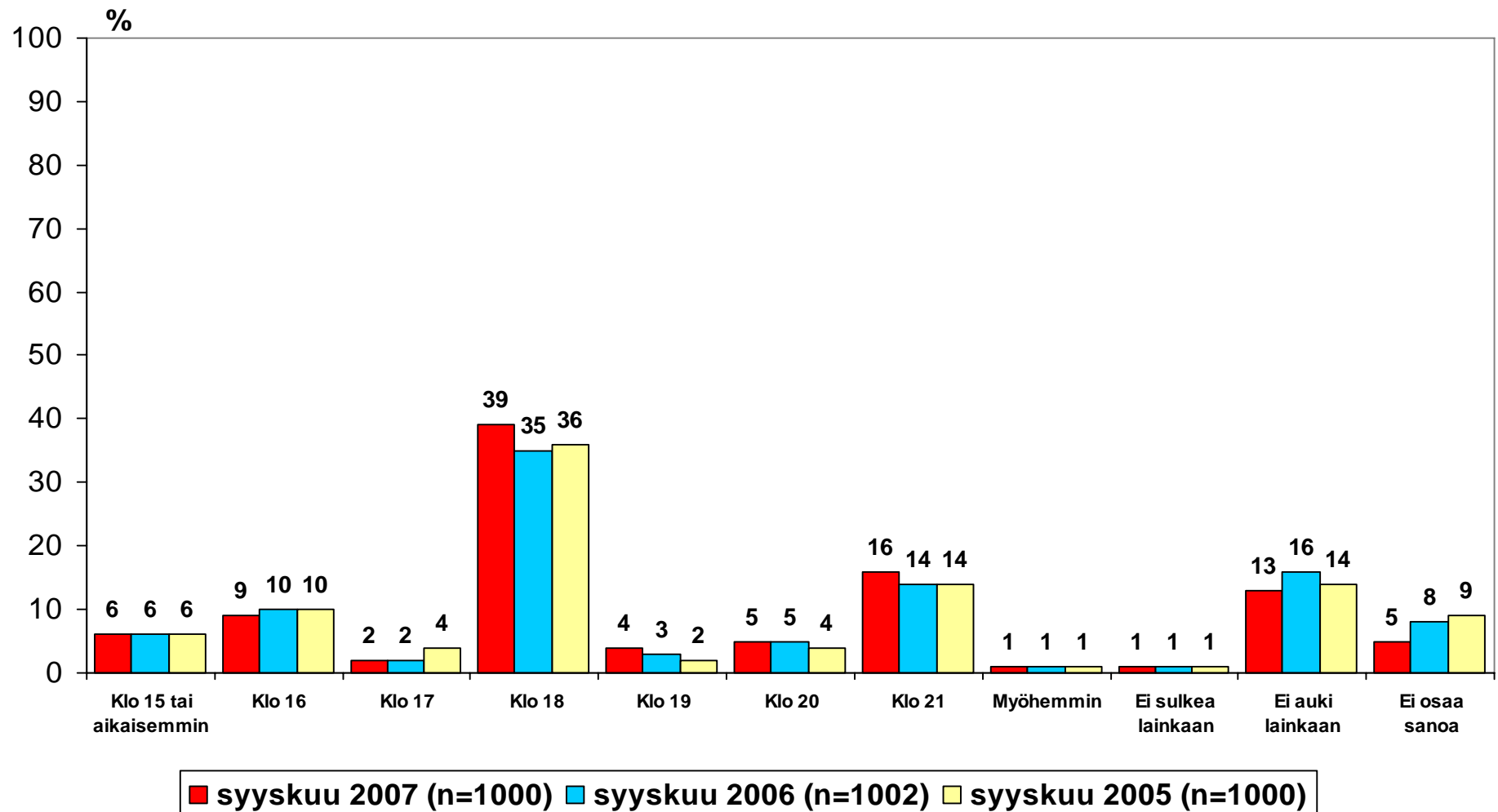




# ELINTARVIKEMYYMÄLÖIDEN PARAS SULKEMISAIKA SUNNUNTAISIN



# KAUPPOJEN PARAS SULKEMISAIKA SUNNUNTAISIN



	SUKUPUOLI			Ikä				Koulutus				Ammatti				
	TOTAL	Nainen	Mies	15-29	30-44	45-60	Yli 60	Kansakoulu..	Keskikoulu..	Yliopilas..	Yliopisto..	Työntekijä/Alempi thlö.	Ylempi thlö/Joht. asema	Yrittäjä/ammattin harjoittaja	Koulul./opiskelija	Eläkeläinen
VERT. % & CHI² (95%)																
*** SIGNIF.																
<b>TOTAL (n/w)</b>	1000 1000	500 505	500 495	258 244	272 275	241 270	229 211	121 114	409 409	228 231	239 243	380 392	125 132	57 60	153 145	239 224
<b>&lt;PAIV1&gt;</b>																
<b>Oletteko itse käynyt sunnuntaisin kaupassa kesän aikana?</b>																
Olen käynyt säännöllisesti	30	28	32	38*	42*	24*	12*	12*	30	30	38*	34*	43*	36	30	13*
Olen käynyt silloin tällöin	43	44	42	45	42	45	37*	38	43	43	46	44	39	47	51*	36*
Olen käynyt pari kertaa	16	16	17	12*	12*	20	22*	20	17	18	11*	15	14	8	13	22*
En ole käynyt lainkaan	11	12	10	4*	4*	12	29*	29*	11	10	6*	7*	3*	9	6*	29*
Eos	*	*	-	-	-	-	*	1	-	-	-	-	-	-	-	*
<b>&lt;PAIV2&gt;</b>																
<b>Kuinka tarpeellisena pidätte kauppojen sunnuntaiaukioloa?</b>																
Erittäin tarpeellisena	19	16*	22*	25*	25*	13*	11*	14	16*	22	24*	18	29*	24	24	12*
Melko tarpeellisena	37	33*	40*	49*	38	30*	30*	32	38	34	37	35	38	40	52*	27*
Yhdentekevää	16	16	16	14	13	16	22*	17	16	17	15	13*	14	13	16	22*
Melko tarpeettomana	15	19*	10*	9*	13	21*	16	12	15	15	16	18*	12	18	7*	15
Erittäin tarpeettomana	14	15	12	3*	11	21*	21*	23*	15	12	8*	16	7*	5	2*	24*
Eos	*	*	-	-	-	-	*	1	-	-	-	-	-	-	-	*
<b>MEAN</b>	3,32	3,16	3,49	3,85	3,53	2,93	2,94	3,02	3,24	3,39	3,53	3,21	3,70	3,61	3,88	2,89
<b>&lt;PAIV3&gt;</b>																
<b>Tulisiko kaikkien elintarvikemyymälöiden sunnuntaiaukiolomahdollisuutta mielestänne laajentaa ympärivuotiseksi?</b>																
Kyllä	51	45*	57*	62*	55	43*	44*	45	49	52	56	46*	62*	59	64*	45*
Ei	47	54*	41*	36*	44	56*	53	51	50	46	43	53*	38	41	34*	52
Eos	1	1	2	2	1	*	3	3	1	2	1	1	-	-	3	3
<b>&lt;PAIV4&gt;</b>																
<b>Entä tulisiko kaikkien vähittäismyymälöiden sunnuntaiaukiolomahdollisuutta mielestänne laajentaa ympärivuotiseksi?</b>																
Kyllä	47	42*	52*	61*	50	38*	38*	42	47	49	47	45	53	57	57*	38*
Ei	50	55*	46*	36*	50	61*	55	50	52	49	51	54	46	43	39*	54
Eos	3	3	3	3	1*	1	7*	8	2*	2	3	1*	1	-	4	7*

	SUKUPUOLI			Ikä			Koulutus				Ammatti					
	TOTAL	Nainen	Mies	15-29	30-44	45-60	Yli 60	Kansakoulu..	Keskikoulu..	Yliopilas..	Yliopisto..	Työntekijä/Alempi thlö.	Ylempi thlö/Joht. asema	Yrittäjä/ammattin harjoittaja	Koulul./opiskelija	Eläkeläinen
VERT. % & CHI² (95%)																
*** SIGNIF.																
<b>TOTAL (n/w)</b>	1000	500	500	258	272	241	229	121	409	228	239	380	125	57	153	239
(wt.)	1000	505	495	244	275	270	211	114	409	231	243	392	132	60	145	224

<XPAIV5> Mikä olisi mielestänne paras kauppojen aukeamisaika sunnuntaisin?

Nykyinen klo 12	67	70	65	66	65	71	67	66	69	64	68	68	66	69	66	67
Aikaisemmin, klo 11	3	3	3	4	3	2	3	5	3	3	2	2	3	5	4	4
Aikaisemmin, klo 10	14	14	13	16	17*	11	9*	10	11	15	18*	13	18	16	14	10
Aikaisemmin, klo 9	6	4*	8*	10*	8	3*	4	5	7	6	4	7	4	5	12*	3*
Myöhemmin, klo 13	1	1	1	1	-	*	2	2	1	-	-	1	-	2	1	2
Myöhemmin, klo 14	1	2	1	-	1	1	3	2	1	1	2	1	3	-	-	2
Muu, mikä?	5	4*	7*	1*	5	7	8*	5	5	7	4	6	5	3	1*	9*
Eos	3	3	3	2	1*	5	4	6	2	3	2	3	1	-	3	4

VERT. % & CHI² (95%) *** SIGNIF.	Asuinalue					Tulot			ÄÄNESTÄISI NYT							
	TOTAL	PKS	Muu kau-punki	Maa-seutu-taajama	Maas. haja-asutus-alue	0-20000 euroa/v	20001-40000 euroa/v	Yli 40000 euroa /v	Elint. ostoista päättävä	KESK	SDP	KOK	VAS	VIHR	Muut puo-lueet	Ei äänes-täisi
<b>TOTAL (n/w)</b>	1000	169	472	199	160	169	268	370	418	155	159	170	34	90	84	250
<b>(wt.)</b>	1000	181	463	196	160	163	268	380	416	155	161	169	35	92	85	249
<b>&lt;PAIV1&gt;</b>																
<b>Oletteko itse käynyt sunnuntaisin kaupassa kesän aikana?</b>																
Olen käynyt säännöllisesti	30	40*	30	29	19*	27	31	36	31	23*	37	33	25	42*	31	25*
Olen käynyt silloin tällöin	43	43	42	46	41	39	44	42	39*	41	35*	40	45	47	36	48*
Olen käynyt pari kertaa	16	9*	17	14	24*	15	16	15	17	24*	14	16	19	8*	20	13
En ole käynyt lainkaan	11	8	11	11	16	19*	9	7*	13	12	14	10	11	2*	14	13
Eos	*	-	-	*	-	1	-	-	*	-	-	-	-	-	-	*
<b>&lt;PAIV2&gt;</b>																
<b>Kuinka tarpeellisena pidätte kauppojen sunnuntaiaukioloa?</b>																
Erittäin tarpeellisena	19	22	20	17	14	18	15*	23*	17	18	17	31*	24	16	9*	16
Melko tarpeellisena	37	44*	36	33	33	40	37	37	34	34	37	30	21	51*	38	33
Yhdentekevää	16	15	17	15	14	15	16	15	17	16	16	17	18	12	19	16
Melko tarpeettomana	15	11	15	15	19	10*	19*	14	16	10*	15	10	25	17	22	19
Erittäin tarpeettomana	14	7*	12	20*	20*	17	13	12	17*	22*	15	13	12	4*	12	15
Eos	*	*	-	-	-	1	-	-	*	-	1	-	-	-	-	-
<b>MEAN</b>	3,32	3,64	3,39	3,13	3,02	3,33	3,21	3,45	3,19	3,15	3,27	3,56	3,21	3,59	3,10	3,16
<b>&lt;PAIV3&gt;</b>																
<b>Tulisiko kaikkien elintarvikemyymälöiden sunnuntaiaukiolomahdollisuutta mielestänne laajentaa ympärivuotiseksi?</b>																
Kyllä	51	61*	52	46	43	46	49	57*	47*	48	44	61*	40	53	49	49
Ei	47	37*	46	52	57*	51	50	42*	51*	51	54	37*	60	47	51	49
Eos	1	2	2	2	-	3	1	1	2	1	2	2	-	-	-	2
<b>&lt;PAIV4&gt;</b>																
<b>Entä tulisiko kaikkien vähittäismyymälöiden sunnuntaiaukiolomahdollisuutta mielestänne laajentaa ympärivuotiseksi?</b>																
Kyllä	47	51	50	41	41	45	44	52*	44	44	41	57*	36	50	42	45
Ei	50	45	48	56	58	51	54	48	53	54	57	40*	62	49	58	51
Eos	3	4	2	3	2	5	2	**	3	2	2	3	2	1	-	5*

VERT. % & CHI² (95%) *** SIGNIF.	Asuinalue					Tulot			ÄÄNESTÄISI NYT							
	TOTAL	PKS	Muu kau-punki	Maa-seutu-taajama	Maas. haja-asutus-alue	0-20000 euroa/v	20001-40000 euroa/v	Yli 40000 euroa /v	Elint. ostoista päättävä	KESK	SDP	KOK	VAS	VIHR	Muut puolueet	Ei äänestäisi
<b>TOTAL (n/w)</b>	1000	169	472	199	160	169	268	370	418	155	159	170	34	90	84	250
<b>(wt.)</b>	1000	181	463	196	160	163	268	380	416	155	161	169	35	92	85	249

<XPAIV5> Mikä olisi mielestänne paras kauppojen aukeamisaika sunnuntaisin?

Nykyinen klo 12	67	62	67	68	73	70	67	66	69	72	65	69	57	62	61	71
Aikaisemmin, klo 11	3	5	3	2	2	3	2	4	1*	3	3	1	3	7	1	2
Aikaisemmin, klo 10	14	20*	14	9*	10	13	15	14	14	13	15	14	18	15	18	10*
Aikaisemmin, klo 9	6	5	6	8	6	6	6	6	6	6	6	6	6	3	4	6
Myöhemmin, klo 13	1	-	1	1	1	1	1	1	1	1	1	*	3	1	1	*
Myöhemmin, klo 14	1	2	1	-	1	2	1	1	1	1	2	1	-	1	3	1
Muu, mikä?	5	4	5	8	5	4	6	7	5	2*	5	7	3	11	9	6
Eos	3	2	2	5*	3	1	2	2	3	2	4	2	11	-	2	4

	SUKUPUOLI			Ikä				Koulutus				Ammatti				
	TOTAL	Nainen	Mies	15-29	30-44	45-60	Yli 60	Kansakoulu..	Keskikoulu..	Yliopilas..	Yliopisto..	Työntekijä/Alempi thlö.	Ylempi thlö/Joht. asema	Yrittäjä/ammattin harjoittaja	Koulul./opiskelija	Eläkeläinen
VERT. % & CHI² (95%)																
*** SIGNIF.																
<b>TOTAL (n/w)</b>	1000	500	500	258	272	241	229	121	409	228	239	380	125	57	153	239
(wt.)	1000	505	495	244	275	270	211	114	409	231	243	392	132	60	145	224

<PAIV6> Lauantaisin kaupat siis saavat olla auki klo 18 saakka. Mikä olisi mielestänne paras elintarvikemyymälöiden sulkemisaika lauantaisin?

klo 15 tai aikaisemmin	3	3	3	-*	2	5*	5*	6	3	3	**	3	1	2	-	6*
klo 16	5	7*	3*	**	4	8*	7	9	6	3	4	7	2	2	1*	7
17	1	2	1	-	*	1	4	3	1	-	1	1	1	-	-	3
18	58	59	57	37*	52*	70*	75*	65	57	56	58	59	56	56	32*	75*
19	3	3	3	4	2	2	2	2	3	3	2	3	3	-	3	2
20	12	10	14	21*	15	8*	4*	7	11	14	15	11	13	13	24*	3*
21	17	16	17	36*	22*	5*	1*	6*	16	20	19	15	22	24	37*	2*
22	*	-	*	*	*	-	-	1	*	-	-	*	-	-	1	-
Myöhemmin	*	*	1	1	1	-	-	-	1	-	*	*	-	-	1	-
Ei tarvitsisi sulkea lainkaan	1	-	2	*	1	*	1	-	1	1	1	*	2	3	1	1
Ei tarvitsisi olla auki lainkaan	*	*	-	-	*	-	-	-	*	-	-	-	-	-	-	-
Ei osaa sanoa	*	1	*	-	-	*	1	1	*	-	1	-	1	-	-	1

<PAIV7> Entä mikä olisi mielestänne paras sulkemisaika lauantaisin muille myymälöille (kuin elintarvike)?

klo 15 tai aikaisemmin	15	18*	13*	4*	13	23*	22*	21	18	12	11	19*	7*	17	3*	20*
klo 16	13	14	11	5*	14	17*	14	12	11	15	14	15	12	11	3*	15
17	3	3	4	3	4	2	5	6	4	2	2	2	3	4	5	4
18	47	48	46	50	47	47	44	39	44	51	52	47	54	50	44	45
19	3	4*	2*	6*	2	2	**	1	4	3	1	3	1	2	6	1
20	5	4	6	11*	4	2*	3	6	5	4	6	3*	5	6	13*	3
21	8	5*	11*	17*	11	3*	**	5	9	9	8	7	12	5	19*	1*
22	*	*	1	1	1	-	-	1	*	1	*	*	1	2	1	-
Myöhemmin	*	-	*	1	-	-	-	-	*	-	-	-	-	-	1	-
Ei tarvitsisi sulkea lainkaan	1	-*	2*	*	1	1	2	-	1	1	1	1	2	2	1	1
Ei tarvitsisi olla auki lainkaan	1	1	1	-	*	-	3	1	1	-	1	-	1	-	-	2
Ei osaa sanoa	4	3	4	3	2	3	6*	9	4	2	2	2	3	2	3	6*

	SUKUPUOLI			Ikä			Koulutus					Ammatti				
	TOTAL	Nainen	Mies	15-29	30-44	45-60	Yli 60	Kansakoulu..	Keskikoulu..	Yliopilas..	Yliopisto..	Työntekijä/Alempi thlö.	Ylempi thlö/Joht. asema	Yrittäjä/ammattin harjoittaja	Koulul./opiskelija	Eläkeläinen
VERT. % & CHI² (95%)																
*** SIGNIF.																
<b>TOTAL (n/w)</b>	1000 1000	500 505	500 495	258 244	272 275	241 270	229 211	121 114	409 409	228 231	239 243	380 392	125 132	57 60	153 145	239 224

<PAIV8> Sunnuntaisin kaupat siis saavat olla auki klo 21 saakka. Mikä olisi mielestänne paras elintarvikemyymälöiden sulkemisaika sunnuntaisin?

klo 15 tai aikaisemmin	1	1	1	*	*	1	2	1	1	1	*	1	-	1	1	2
klo 16	3	4	3	1*	2	4	6*	6	3	2	3	4	1	-	1	5
17	1	1	1	1	2	-	1	1	1	1	*	1	1	-	2	1
18	35	41*	29*	26*	39	39	36	33	36	33	38	37	34	36	21*	37
19	4	4	4	2	3	5	7*	8*	4	3	5	4	5	5	3	6
20	9	9	9	7	9	10	9	7	10	6	9	10	5	10	8	8
21	37	33*	41*	60*	37	27*	21*	28*	35	43*	38	34	47*	37	62*	22*
22	*	*	*	*	1	-	-	-	*	-	1	-	1	2	1	-
Myöhemmin	*	*	*	*	*	-	-	-	*	-	*	-	-	-	1	-
Ei tarvitsisi sulkea lainkaan	1	**	2*	*	2	1	3	1	1	2	1	1	2	3	1	1
Ei tarvitsisi olla auki lainkaan	7	6	7	1*	5	10*	11*	11*	7	7	3*	7	4	5	1*	12*
Ei osaa sanoa	2	1	2	1	*	2	4	4	2	1	1	1	1	-	1	5

<PAIV9> Entä mikä olisi mielestänne paras sulkemisaika sunnuntaisin muille myymälöille (kuin elintarvike)?

klo 15 tai aikaisemmin	6	6	6	6	6	5	7	8	6	5	5	5	3	8	5	6
klo 16	9	10	8	7	11	9	9	9	10	9	7	11*	7	9	5	8
17	2	1*	3*	2	1	1	5*	5	2	1	1	2	-	2	2	4*
18	39	45*	33*	42	42	41	29*	24*	40	38	44*	41*	41	34	39	31*
19	4	4	4	2	3	6	5	5	4	3	4	4	2	3	3	5
20	5	4	6	6	4	4	5	3	4	6	5	4	5	5	7	4
21	16	12*	20*	25*	17	13	9*	17	14	16	18	13	28*	13	27*	10*
22	1	1	1	2	1	-	1	1	*	2	1	*	1	4	3	1
Myöhemmin	*	*	-	-	*	-	-	-	-	-	*	-	-	-	-	-
Ei tarvitsisi sulkea lainkaan	1	-	2	*	1	1	2	1	1	1	-	1	2	2	1	1
Ei tarvitsisi olla auki lainkaan	13	15	12	4*	14	16	21*	19	12	15	12	15	8*	17	4*	20*
Ei osaa sanoa	5	3	6	4	2*	4	10*	7	6	4	2*	3*	3	2	4	10*



VERT. % & CHI² (95%) *** SIGNIF.	Asuinalue					Tulot			ÄÄNESTÄISI NYT							
	TOTAL	PKS	Muu kau-punki	Maa-seutu-taajama	Maas. haja-asutus-alue	0-20000 euroa/v	20001-40000 euroa/v	Yli 40000 euroa /v	Elint. ostoista päättävä	KESK	SDP	KOK	VAS	VIHR	Muut puo-lueet	Ei äänes-täisi
<b>TOTAL (n/w)</b>	1000	169	472	199	160	169	268	370	418	155	159	170	34	90	84	250
<b>(wt.)</b>	1000	181	463	196	160	163	268	380	416	155	161	169	35	92	85	249

<PAIV6> Lauantaisin kaupat siis saavat olla auki klo 18 saakka. Mikä olisi mielestänne paras elintarvikemyymälöiden sulkemisaika lauantaisin?

klo 15 tai aikaisemmin	3	2	2	4	5	3	4*	1*	4*	2	2	3	6	1	2	4
klo 16	5	2	4	8	7	5	5	5	6	7	7	2*	12	2	10	4
17	1	1	1	1	2	3	1	1	2	1	1	1	5	-	1	1
18	58	57	57	58	61	57	60	58	61	63	62	60	40*	50*	58	64
19	3	3	3	3	1	3	4	2	2	5	2	2	-	3	4	1
20	12	12	14	7*	11	13	8	13	10	9	10	11	19	18*	10	10
21	17	17	17	19	10*	14	18	18	14	12	13	18	18	24*	12	13
22	*	1	-	-	1	-	-	*	-	-	1	-	-	-	-	-
Myöhemmin	*	1	1	-	-	1	*	1	1	-	1	1	-	1	-	-
Ei tarvitsisi sulkea lainkaan	1	2	1	-	1	1	-	1	*	-	-	2	-	1	1	1
Ei tarvitsisi olla auki lainkaan	*	-	-	-	1	-	-	*	*	-	-	-	-	-	1	-
Ei osaa sanoa	*	2	*	-	-	2	-	*	1	-	1	1	-	-	-	*

<PAIV7> Entä mikä olisi mielestänne paras sulkemisaika lauantaisin muille myymälöille (kuin elintarvike)?

klo 15 tai aikaisemmin	15	6*	15	18	23*	16	17	15	16	21	14	14	20	12	19	16
klo 16	13	9	13	12	16	11	16	13	15	19*	16	16	15	12	8	9*
17	3	2	3	4	5	5	1*	4	3	4	3	2	-	1	2	6*
18	47	53	48	43	43	46	47	48	48	39*	52	46	44	54	56	47
19	3	3	3	4	1	4	4	1*	2	4	2	3	-	-	1	2
20	5	5	7*	4	1*	5	5	5	3*	6	3	5	3	4	6	3
21	8	14*	6	9	6	7	6	9	6	4	5	9	15	12	4	8
22	*	1	*	-	1	-	*	1	-	-	1	-	-	2	-	*
Myöhemmin	*	-	*	1	-	-	-	1	-	-	-	-	3	-	-	-
Ei tarvitsisi sulkea lainkaan	1	3	1	*	-	1	*	1	*	-	-	3	-	-	1	2
Ei tarvitsisi olla auki lainkaan	1	1	*	1	1	1	*	1	1	1	-	-	-	-	1	1
Ei osaa sanoa	4	5	3	3	3	6	2	2	6*	1	4	3	-	3	1	6*

VERT. % & CHI² (95%) *** SIGNIF.	Asuinalue					Tulot			ÄÄNESTÄISI NYT							
	TOTAL	PKS	Muu kau-punki	Maa-seutu-taajama	Maas. haja-asutus-alue	0-20000 euroa/v	20001-40000 euroa/v	Yli 40000 euroa /v	Elint. ostoista päättävä	KESK	SDP	KOK	VAS	VIHR	Muut puo-lueet	Ei äänes-täisi
<b>TOTAL (n/w)</b>	1000	169	472	199	160	169	268	370	418	155	159	170	34	90	84	250
(wt.)	1000	181	463	196	160	163	268	380	416	155	161	169	35	92	85	249

<PAIV8> Sunnuntaisin kaupat siis saavat olla auki klo 21 saakka. Mikä olisi mielestänne paras elintarvikemyymälöiden sulkemisaika sunnuntaisin?

klo 15 tai aikaisemmin	1	-	1	1	-	-	2	1	1	1	*	1	-	2	1	*
klo 16	3	1	4	3	5	4	3	3	3	4	4	2	3	1	5	3
17	1	2	1	1	-	1	2	-	1	1	1	1	-	-	1	1
18	35	33	33	39	40	31	37	38	37	37	40	35	35	30	42	33
19	4	6	4	3	4	5	6	4	5	4	4	4	-	8	4	5
20	9	7	10	6	10	6	12*	8	8	12	11	9	12	4	5	7
21	37	43	38	34	30*	46*	31*	36	34	34	31	37	42	48*	30	36
22	*	1	*	-	-	-	-	-	*	-	-	-	-	-	-	1
Myöhemmin	*	-	*	-	-	1	-	*	-	-	-	-	-	1	-	-
Ei tarvitsisi sulkea lainkaan	1	2	1	-	1	1	*	2	*	-	1	2	-	2	2	2
Ei tarvitsisi olla auki lainkaan	7	3*	6	13*	7	5	8	6	8	6	6	8	9	3	10	9
Ei osaa sanoa	2	3	1	1	3	2	*	2	2	1	1	3	-	1	-	3

<PAIV9> Entä mikä olisi mielestänne paras sulkemisaika sunnuntaisin muille myymälöille (kuin elintarvike)?

klo 15 tai aikaisemmin	6	2*	6	5	8	8	6	5	6	9	6	6	2	2	6	6
klo 16	9	6	9	9	12	10	11	9	9	13	13	9	15	11	6	5*
17	2	1	3	1	3	3	2	1	2	3	3	*	-	-	3	3
18	39	40	38	40	38	34	38	43*	41	38	40	43	32	36	42	37
19	4	5	4	3	2	4	7*	2*	4	3	5	3	-	3	5	4
20	5	7	5	3	6	6	6	4	4	6	5	7	10	4	3	2*
21	16	23*	16	15	9*	17	12	18	12*	13	13	15	24	25*	12	14
22	1	1	1	1	1	1	1	1	1	-	-	1	-	3	-	1
Myöhemmin	*	-	*	-	-	1	-	-	-	-	-	-	-	1	-	-
Ei tarvitsisi sulkea lainkaan	1	2	1	*	-	1	*	1	-	-	-	2	-	-	1	2
Ei tarvitsisi olla auki lainkaan	13	7*	12	21*	16	12	14	13	15	13	12	11	17	12	21*	17
Ei osaa sanoa	5	5	5	3	5	4	3	3	6	3	4	3	-	2	1	9*

TAUSTATIEDOT

	SUKUPUOLI			Ikä				Koulutus				Ammatti				
	TOTAL	Nainen	Mies	15-29	30-44	45-60	Yli 60	Kansakoulu..	Keskikoulu..	Ylioppilas..	Yliopisto..	Työntekijä/Alempi thlö.	Ylempi thlö/Joht. asema	Yrittäjä/ammattin harjoittaja	Koulul./opiskelija	Eläkeläinen
VERT. % & CHI² (95%)																
*** SIGNIF.																
<b>TOTAL (n/w)</b>	1000	500	500	258	272	241	229	121	409	228	239	380	125	57	153	239
<b>(wt.)</b>	1000	505	495	244	275	270	211	114	409	231	243	392	132	60	145	224
<b>SUKUPUOLI</b>																
Nainen	50	100*	-*	49	49	56	48	42	43*	58*	59*	52	48	41	44	53
Mies	50	-*	100*	51	51	44	52	58	57*	42*	41*	48	52	59	56	47
<b>IKÄ</b>																
15-24	16	15	17	65*	-*	-*	-*	10*	21*	23*	3*	8*	1*	7*	82*	-*
25-34	16	16	15	35*	26*	-*	-*	-*	13	18	26*	22*	20*	14	14	1*
35-49	28	27	28	-*	74*	28	-*	3*	30	25	39*	39*	54*	44*	4*	2*
50-64	26	27	24	-*	-*	72*	29	34	25	27	21	30*	25	32	-*	34*
65-	15	15	15	-*	-*	-*	71*	53*	11*	8*	10*	1*	1*	3*	-*	64*
<b>NUTS2 SUURALUE</b>																
Uusimaa	28	32*	23*	25	29	29	27	15*	22*	33*	38*	25	40*	36	26	27
Etelä-Suomi	22	21	22	20	21	23	23	31*	23	16*	22	23	20	22	20	22
Itä-Suomi	13	11	15	12	12	12	17	15	15	9	11	13	8	12	9	17
Väli-Suomi	25	23	28	30	26	26	19*	22	27	30*	20	27	23	18	28	21
Pohjois-Suomi	12	13	11	14	11	11	14	18*	13	11	8*	11	8	12	15	13
<b>&lt;T1&gt; Mikä on koulutuksenne?</b>																
Peruskoulun ala-aste, kansakoulu	11	10	13	5*	1*	10	34*	100*	-*	-*	-*	6*	-*	3*	8	34*
Peruskoulun yläaste, keskikoulu	14	16	12	28*	6*	14	8*	-*	34*	-*	-*	10*	2*	15	40*	9*
Ammatillinen perustutkinto, ammattikoulu	27	19*	35*	20*	34*	27	27	-*	66*	-*	-*	41*	6*	28	7*	26
Ylioppilas	12	11	12	30*	9	6*	2*	-*	-*	51*	-*	11	5*	14	38*	1*
Opistoasteen ammatillinen tutkinto	11	16*	7*	1*	14	20*	9	-*	-*	49*	-*	14	10	19*	3*	12
Ylempi opistoasteen tutkinto, ammattikorkeakoulututkinto, alempi yliopiston tai korkeakoulu akateeminen tutkinto	14	18*	10*	13	20*	15	7*	-*	-*	-*	58*	14	35*	11	5*	7*
Yliopiston ja korkeakoulun ylempi akateeminen tutkinto tai enemmän	10	10	10	4*	16*	8	12	-*	-*	-*	42*	4*	41*	9	-*	10
Ei osaa sanoa	*	*	*	-	-	*	1	-	-	-	-	*	-	-	-	1

TAUSTATIEDOT

	SUKUPUOLI			Ikä				Koulutus				Ammatti				
	TOTAL	Nainen	Mies	15-29	30-44	45-60	Yli 60	Kansa-koulu..	Keski-koulu..	Yliop-pilas..	Yli-opisto..	Työn-tekijä/ Alempi thlö.	Ylempi thlö/ Joht. asema	Yrittäjä/ ammatin harjoit-taja	Koulul./opis-kelija	Eläke-läinen
VERT. % & CHI² (95%)																
*** SIGNIF.																
<b>TOTAL (n/w)</b>	1000	500	500	258	272	241	229	121	409	228	239	380	125	57	153	239
<b>(wt.)</b>	1000	505	495	244	275	270	211	114	409	231	243	392	132	60	145	224

<T2> Mihin seuraavista ammattiryhmistä Te itse kuulutte?

Työntekijä	29	28	31	25	43*	35*	7*	17*	42*	25	18*	74*	-*	-*	-*	-*
Alempi toimihenkilö	10	12*	8*	5*	12*	19*	1*	3*	8	16*	12	26*	-*	-*	-*	-*
Ylempi toimihenkilö	10	10	11	4*	20*	13	3*	-*	1*	5*	35*	-*	79*	-*	-*	-*
Johtavassa asemassa toisen palveluksessa	3	3	3	1	5*	4	-*	-	1*	3	6*	-*	21	-	-	-*
Yrittäjä/ ammatin harjoittaja	6	5	7	4	9*	7	3*	2*	6	9	5	-*	-*	100	-*	-*
Maanviljelijä	2	1*	2*	1	2	2	1	1	3*	*	1	-	-	-	-	-
Koululainen, opiskelija	15	13	16	57*	1*	1*	-*	10	17	25*	3*	-*	-*	-*	100*	-*
Kotiäiti tai koti-isä	2	4*	-*	1	4*	2	-	-	2	3	2	-	-	-	-	-
Eläkeläinen	22	23	21	**	1*	15*	85*	67*	19*	13*	15*	-*	-*	-*	-*	100*
Muu	1	1	1	1	1	2	-	-	1	*	2	-	-	-	-	-

<T3> Oletteko tällä hetkellä...

Kokopäivätyössä	47	43*	52*	31*	77*	62*	8*	14*	48	45	64*	73*	88*	86*	1*	-*
Osa-aikatyössä	8	10	7	13*	7	9	3*	2*	8	14*	7	12*	5	7	14*	1*
Työttömänä	3	3	3	4	3	4	-*	3	4*	2	1	5*	1	-	3	**
Lomautettu	*	-	*	-	-	*	-	1	-	-	-	*	-	-	-	-
Muusta syystä työelämän ulkopuolella	41	45*	38*	51*	13*	25*	89*	80*	40	39	27*	9*	6*	8*	82*	99*
Ei halua sanoa	-	-	-	-	-	-	-	-	-	-	-	-	-	-	-	-

KUNTARYHMÄ

Pääkaupunkiseutu	19	23*	14*	18	16	19	22	10*	12*	22	30*	14*	33*	19	20	22
Kaupunkimainen kunta	43	41	46	52*	44	40	37	39	43	47	43	45	42	44	52*	36*
Taajaan asuttu kunta	18	17	18	17	19	18	16	23	18	17	15	19	12	15	17	20
Maaseutumainen kunta	20	19	22	13*	20	24	24	28	27*	13*	11*	22	13	22	10*	23

## TAUSTATIEDOT

	SUKUPUOLI			Ikä				Koulutus				Ammatti				
	TOTAL	Nainen	Mies	15-29	30-44	45-60	Yli 60	Kansakoulu..	Keskikoulu..	Yliopilas..	Yliopisto..	Työntekijä/ Alempi thlö.	Ylempi thlö/ Joht. asema	Yrittäjä/ ammattin harjoittaja	Koulul. /opiskelija	Eläkeläinen
VERT. % & CHI <sup>2</sup> (95%)																
*** SIGNIF.																
<b>TOTAL (n/w)</b>	1000	500	500	258	272	241	229	121	409	228	239	380	125	57	153	239
<b>(wt.)</b>	1000	505	495	244	275	270	211	114	409	231	243	392	132	60	145	224

## &lt;ELVAIHE&gt; Mihin elämänvaiheeseen kuulutte?

Asutte kotona vanhempien luona	10	8*	12*	38*	1*	2*	-*	11	17*	7	1*	3*	-*	7	53*	**
Asutte yksin	25	25	24	27	13*	22	40*	38*	24	26	17*	23	14*	16	26	38*
Asutte kaksin puolison kanssa	32	30	33	23*	15*	39*	53*	42*	27*	32	33	31	26	29	13*	53*
Asutte puolison ja lasten kanssa	29	29	29	8*	65*	32	5*	6*	27	29	44*	35*	56*	46*	5*	7*
Olette yksinhuoltaja	3	6*	**	1	5	4	1*	2	3	3	4	5*	3	2	1	1*
Muu	1	2	1	3	1	2	-	-	2	2	1	2*	1	-	2	-
Ei halua sanoa	*	*	*	-	-	*	*	1	-	-	*	-	-	-	-	*

## &lt;ETUKORTTI&gt; Onko Teillä tai jollakin muulla taloutenne jäsenistä..

K-kauppojen Plussa-kortti	84	87*	82*	78*	90*	85	83	79	83	84	88*	83	89	95*	80	82
S-ryhmän S-etukortti	80	81	78	78	84*	81	74*	67*	77	81	89*	80	89*	87	79	70*
Tradekan Ykkösbonus-kortti	51	55*	47*	44*	61*	55	42*	41*	48	52	60*	57*	64*	60	39*	40*
Stockmannin kanta-asiakaskortti	31	35*	27*	27	40*	33	22*	10*	21*	36*	53*	25*	59*	39	34	21*
Spar-kortti	3	2*	4*	3	3	3	3	5	3	1	2	3	2	2	3	3
Silja Linen kanta-asiakaskortti	16	17	15	12	21*	18	12*	10	16	19	17	17	20	26	13	11*
Finnair Plus kortti	17	18	16	14	23*	19	11*	8*	9*	16	37*	12*	40*	26	16	11*
Ei mitään näistä	3	2*	5*	5	2	4	3	6	3	5	1*	4	1	-	6*	3
Ei osaa sanoa	*	-	*	-	-	-	1	1	-	*	-	-	-	-	-	1

## TAUSTATIEDOT

VERT. % & CHI² (95%) *** SIGNIF.	SUKUPUOLI			Ikä			Koulutus				Ammatti					
	TOTAL	Nainen	Mies	15-29	30-44	45-60	Yli 60	Kansakoulu..	Keskikoulu..	Yliopilas..	Yliopisto..	Työntekijä/ Alempi thlö.	Ylempi thlö/ Joht. asema	Yrittäjä/ ammattin harjoittaja	Koulul./opiskelija	Eläkeläinen
<b>TOTAL (n/w)</b>	1000	500	500	258	272	241	229	121	409	228	239	380	125	57	153	239
<b>(wt.)</b>	1000	505	495	244	275	270	211	114	409	231	243	392	132	60	145	224

## &lt;TULO&gt; Mihin luettelemistani tuloluokista perheenne kuuluu, kun kaikkien perheenjäsenten vuositulot lasketaan yhteen veroja vähentämättä?

Alle 10 000 euroa (Alle 59 457 mk)	6	7*	4*	13*	2*	2*	6	5	5	10*	3*	3*	-*	2	19*	6
10 001 - 15 000 euroa (59 457 - 89186 mk)	6	6	6	5	2*	5	15*	22*	5	6	1*	4*	-*	2	6	15*
15 001 - 20 000 euroa (89 192 - 118 915 mk)	4	4	5	6	2*	3	8*	8	5	4	3	4	-*	2	4	9*
20 001 - 25 000 euroa (118 921 - 148 643 mk)	7	9	6	9	5	7	8	7	9	9	4*	8	2*	6	6	8
25 001 - 30 000 euroa (148 649 - 178 372 mk)	7	7	8	6	8	9	6	5	10*	8	4*	11*	2*	7	5	6
30 001 - 35 000 euroa (178 378 - 208 101 mk)	7	6	8	7	5	8	9	10	6	8	6	8	8	7	3*	9
35 001 - 40 000 euroa (208 106 - 237 829 mk)	5	4	6	6	5	6	3	4	5	4	6	6	5	2	6	3
40 001 - 45 000 euroa (237 835 - 267 558 mk)	7	7	6	6	9*	7	3*	1*	8	7	7	9*	5	2	6	4
45 001 - 50 000 euroa (267 564 - 297 287 mk)	6	5	6	3*	10*	5	4	2*	5	7	6	10*	5	3	1*	3
50 001 - 55 000 euroa (297 292 - 327 015 mk)	4	4	4	3	8*	2	3	-	3	2	9*	4	7	9	1	3
55 001 - 85 000 euroa (327 021 - 505 387 mk)	16	13*	19*	10*	26*	19	6*	4*	14	16	24*	18	38*	24*	6*	4*
Yli 85 000 euroa (Yli 505 387 mk)	6	5	6	2*	9*	7	4	1*	3*	5	14*	2*	20*	21	2*	2*
Ei vastausta	19	23*	15*	24*	9*	19	25*	32*	21	13*	14*	13*	7*	13	35*	28*

## &lt;PERHEENEM&gt; Kuka taloudessanne päättää päivittäistavaraostoista; Te itse, joku muu, vai Te yhdessä jonkun muun kanssa?

Itse	42	53*	30*	35*	35*	46	53*	46	40	49*	35*	43	34*	41	31*	53*
Joku muu	14	6*	24*	25*	12	9*	12	25*	19*	10*	6*	9*	10	14	39*	12
Yhdessä	44	42	46	40	53*	45	35*	28*	41	41	59*	49*	57*	44	30*	36*
Ei osaa sanoa	-	-	-	-	-	-	-	-	-	-	-	-	-	-	-	-

TAUSTATIEDOT

VERT. % & CHI² (95%) *** SIGNIF.	Asuinalue					Tulot			ÄÄNESTÄISI NYT							
	TOTAL	PKS	Muu kau-punki	Maa-seutu-taajama	Maas. haja-asutus-alue	0-20000 euroa/v	20001-40000 euroa/v	Yli 40000 euroa /v	Elint. ostoista päättävä	KESK	SDP	KOK	VAS	VIHR	Muut puo-lueet	Ei äänes-täisi
<b>TOTAL (n/w)</b>	1000	169	472	199	160	169	268	370	418	155	159	170	34	90	84	250
<b>(wt.)</b>	1000	181	463	196	160	163	268	380	416	155	161	169	35	92	85	249
<b>SUKUPUOLI</b>																
Nainen	50	63*	47	48	48	55*	48	45	64*	41*	46	47	50	63*	49	57*
Mies	50	37*	53	52	52	45*	52	55	36*	59*	54	53	50	37*	51	43*
<b>IKÄ</b>																
15-24	16	16	18	15	9*	26*	14	7*	11*	13	8	15	17	20*	5*	7*
25-34	16	17	18*	14	10*	13*	17	20	15	15	14	19	17	26*	16	15
35-49	28	23	24*	36*	35*	10*	25*	44*	26	26	32	28	24	32	33	30
50-64	26	26	25	24	30	24	29	24	28	28	31	24	33	18	30	28
65-	15	18	15	10*	16	27*	14	6*	19*	18	16	15	10	4*	16	20*
<b>NUTS2 SUURALUE</b>																
Uusimaa	28	100*	10*	12*	16*	20*	21*	33*	25	11*	35*	34*	25	40*	34	22*
Etelä-Suomi	22	- *	30*	23	24	23	25	20	22	16*	25	27	18	18	21	22
Itä-Suomi	13	- *	11	23*	19*	15	14	13	15*	14	14	12	14	11	8	14
Väli-Suomi	25	- *	34*	28	28	25	26	25	26	35*	19	19*	34	24	29	27
Pohjois-Suomi	12	- *	15*	15	13	16	13	9*	12	24*	7*	8*	9	8	6	14
<b>&lt;T1&gt; Mikä on koulutuksenne?</b>																
Peruskoulun ala-aste, kansakoulu	11	6*	11	13	15	24*	11	2*	13	13	15	4*	12	2*	9	15*
Peruskoulun yläaste, keskkoulu	14	13	12	17	18	8	16*	9*	12	13	10	7	19	9	9	10
Ammatillinen perustutkinto, ammattikoulu	27	14*	27	33	35*	30	29	28	27	28	39*	17*	29	7*	34	36*
Ylioppilas	12	19*	13	5*	7*	20*	11	10	13	12	8	19*	16	22*	10	8*
Opistoasteen ammatillinen tutkinto	11	10	12	12	11	7	14	13	14*	14	11	14	3	13	12	11
Ylempi opistoasteen tutkinto, ammattikorkeakoulututkinto, alempi yliopiston tai korkeakoulu akateeminen tutkinto	14	20*	15	11	10	8*	11*	21*	13	11	13	20*	16	21	16	13
Yliopiston ja korkeakoulun ylempi akateeminen tutkinto tai enemmän	10	17*	10	9	4*	2*	7*	17*	8	8	4*	19*	5	25*	11	6*
Ei osaa sanoa	*	1	-	*	1	-	1	-	1	1	-	-	-	-	-	*

TAUSTATIEDOT

VERT. % & CHI² (95%) *** SIGNIF.	Asuinalue					Tulot			ÄÄNESTÄISI NYT							
	TOTAL	PKS	Muu kau-punki	Maa-seutu-taajama	Maas. haja-asutus-alue	0-20000 euroa/v	20001-40000 euroa/v	Yli 40000 euroa /v	Elint. ostoista päättävä	KESK	SDP	KOK	VAS	VIHR	Muut puolueet	Ei äänes-täisi
<b>TOTAL (n/w)</b>	1000	169	472	199	160	169	268	370	418	155	159	170	34	90	84	250
<b>(wt.)</b>	1000	181	463	196	160	163	268	380	416	155	161	169	35	92	85	249

<T2> Mihin seuraavista ammattiryhmistä Te itse kuulutte?

Työntekijä	29	20*	31	36*	27	21*	36*	31	29	26	41*	18*	48*	27	30	35
Alempi toimihenkilö	10	9	10	10	12	6*	12	13	11	9	14	8	9	11	12	10
Ylempi toimihenkilö	10	17*	10	9	4*	-*	8*	21*	10	8	8	14	5	24*	17*	7*
Johtavassa asemassa toisen palveluksessa	3	5	3	3	1	-	1*	5*	1*	3	1	6	3	4	3	2
Yrittäjä/ ammatin harjoittaja	6	6	5	6	9	2*	5	9*	6	5	3*	12*	4	6	3	8
Maanviljelijä	2	-	**	-	9	1	1	3*	1	5	-	*	-	1	6	*
Koululainen, opiskelija	15	17	17*	11	8*	26*	11	6*	11*	11	9	14*	21	14	3*	6*
Kotiäiti tai koti-isä	2	1	2	2	3	2	3	2	2	2	1	3	-	3	1	3
Eläkeläinen	22	25	21	21	25	41*	22	10*	28*	30	24	23	10	7*	23	28*
Muu	1	-	1	1	2	2	2	1	1	1	-	2	-	2	2	*

<T3> Oletteko tällä hetkellä...

Kokopäivätyössä	47	47	46	50	49	12*	49	72*	44	44	50	52	37	56	54	50
Osa-aikatyössä	8	9	10	7	6	9	10	6	9	10	8	7	25	14	6	5*
Työttömänä	3	1*	3	4	5	9*	4	1*	4	5	4	1*	7	3	1	4
Lomautettu	*	-	*	-	-	-	*	-	-	-	-	-	3	-	-	-
Muusta syystä työelämän ulkopuolella	41	43	41	40	41	70*	37	21*	43	41	38	41	28	27*	38	41
Ei halua sanoa	-	-	-	-	-	-	-	-	-	-	-	-	-	-	-	-

KUNTARYHMÄ

Pääkaupunkiseutu	19	99*	2*	-*	-*	16	13*	23*	18	4*	26*	26*	23	29*	19	14*
Kaupunkimainen kunta	43	1*	79*	19*	16*	50	48	40*	45	38	40	50	39	42	41	46
Taajaan asuttu kunta	18	-*	13*	37*	26*	12	17	17	17	28*	17	11*	9	15	20	16
Maaseutumainen kunta	20	-*	5*	43*	58*	22	21	21	21	30*	17	13*	30	14	19	24



## TAUSTATIEDOT

VERT. % & CHI² (95%) *** SIGNIF.	Asuinalue					Tulot			ÄÄNESTÄISI NYT							
	TOTAL	PKS	Muu kau-punki	Maa-seutu-taajama	Maas. haja-asutus-alue	0-20000 euroa/v	20001-40000 euroa/v	Yli 40000 euroa /v	Elint. ostoista päättävä	KESK	SDP	KOK	VAS	VIHR	Muut puo-lueet	Ei äänes-täisi
<b>TOTAL (n/w)</b>	1000	169	472	199	160	169	268	370	418	155	159	170	34	90	84	250
<b>(wt.)</b>	1000	181	463	196	160	163	268	380	416	155	161	169	35	92	85	249

## &lt;ELVAIHE&gt; Mihin elämänvaiheeseen kuulutte?

Asutte kotona vanhempien luona	10	11	7*	14	14	2*	7	7	1*	7	3	5	9	7	2	5
Asutte yksin	25	25	29*	20	16*	65*	36*	3*	58*	26	28	23	19	24	18	31*
Asutte kaksin puolison kanssa	32	35	33	28	28	21*	37*	33	16*	35	32	36	45	29	37	30
Asutte puolison ja lasten kanssa	29	23*	26*	34	38*	5*	15*	54*	17*	30	34	32	18	33	39	28
Olette yksinhuoltaja	3	4	3	4	1	4	4	1*	7*	1	3	3	3	5	4	4
Muu	1	3	1	1	1	1	1	1	2	1	1	*	5	2	-	2
Ei halua sanoa	*	-	*	-	1	1	-	-	-	1	-	1	-	-	-	-

## &lt;ETUKORTTI&gt; Onko Teillä tai jollakin muulla taloutenne jäsenistä..

K-kauppojen Plussa-kortti	84	82	83	87	85	73*	80*	93*	76*	86	83	85	74	85	84	84
S-ryhmän S-etukortti	80	86*	74*	82	86*	65*	79	88*	72*	86*	79	86*	69	78	80	73*
Tradekan Ykkösbonus-kortti	51	51	53	50	48	40*	48	58*	46*	47	56	51	53	56	47	53
Stockmannin kanta-asiakaskortti	31	67*	27*	18*	19*	15*	22*	43*	23*	19*	26	49*	23	48*	28	23*
Spar-kortti	3	-	3	4	3	4	3	2	3	5	2	2	3	-	1	4
Silja Linen kanta-asiakaskortti	16	22*	14	13	18	6*	13	22*	13*	12	16	25*	3*	12	18	15
Finnair Plus kortti	17	32*	16	17	4*	5*	11*	26*	12*	10*	10*	36*	12	24	15	11*
Ei mitään näistä	3	2	5*	1	1	7*	5	1*	7*	2	4	3	3	4	2	4
Ei osaa sanoa	*	-	*	-	-	-	-	-	-	-	-	-	-	-	1	*

## TAUSTATIEDOT

VERT. % & CHI² (95%) *** SIGNIF.	Asuinalue					Tulot			ÄÄNESTÄISI NYT							
	TOTAL	PKS	Muu kau-punki	Maa-seutu-taajama	Maas. haja-asutus-alue	0-20000 euroa/v	20001-40000 euroa/v	Yli 40000 euroa /v	Elint. ostoista päättävä	KESK	SDP	KOK	VAS	VIHR	Muut puo-lueet	Ei äänes-täisi
<b>TOTAL (n/w)</b>	1000	169	472	199	160	169	268	370	418	155	159	170	34	90	84	250
<b>(wt.)</b>	1000	181	463	196	160	163	268	380	416	155	161	169	35	92	85	249

## &lt;TULO&gt; Mihin luettelemistani tuloluokista perheenne kuuluu, kun kaikkien perheenjäsenten vuositulot lasketaan yhteen veroja vähentämättä?

Alle 10 000 euroa (Alle 59 457 mk)	6	6	9*	2*	2*	35*	-*	-*	11*	4	6	4	8	8	4	8
10 001 - 15 000 euroa (59 457 - 89186 mk)	6	5	7	4	7	37*	-*	-*	12*	7	12*	2*	8	5	4	6
15 001 - 20 000 euroa (89 192 - 118 915 mk)	4	3	4	5	6	27*	-*	-*	6	6	5	3	9	3	4	4
20 001 - 25 000 euroa (118 921 - 148 643 mk)	7	5	9	8	5	-*	27*	-*	11*	12*	3*	6	9	11	9	7
25 001 - 30 000 euroa (148 649 - 178 372 mk)	7	5	8	8	8	-*	28*	-*	11*	7	9	6	12	6	6	9
30 001 - 35 000 euroa (178 378 - 208 101 mk)	7	6	8*	8	3*	-*	26*	-*	8	9	10	4	3	9	11	6
35 001 - 40 000 euroa (208 106 - 237 829 mk)	5	3	5	6	6	-*	19*	-*	5	9*	5	6	6	1	7	3
40 001 - 45 000 euroa (237 835 - 267 558 mk)	7	5	6	8	10*	-*	-*	18*	5	6	7	6	9	6	8	7
45 001 - 50 000 euroa (267 564 - 297 287 mk)	6	8	4	5	7	-*	-*	15*	3*	4	6	5	12	7	7	5
50 001 - 55 000 euroa (297 292 - 327 015 mk)	4	5	5	3	1	-*	-*	10*	2*	2	3	7*	-	9	2	4
55 001 - 85 000 euroa (327 021 - 505 387 mk)	16	17	13*	20*	17	-*	-*	42*	9*	16	20	22*	5	19	15	12*
Yli 85 000 euroa (Yli 505 387 mk)	6	12*	5	4	5	-*	-*	15*	3*	5	2*	14*	4	4	6	4
Ei vastausta	19	21	17	20	22	-	-	-	15*	13	11	14	14	12	16	25*

## &lt;PERHEENEM&gt; Kuka taloudessanne päättää päivittäistavaraostoista; Te itse, joku muu, vai Te yhdessä jonkun muun kanssa?

Itse	42	40	43	37	44	72*	54*	24*	100*	46	44	39	34	36	39	50*
Joku muu	14	15	12*	18	17	5*	10	16*	-*	13	16	12	15	6	10	9
Yhdessä	44	45	44	45	39	23*	36*	60*	-*	40	40	49	51	58*	51	41
Ei osaa sanoa	-	-	-	-	-	-	-	-	-	-	-	-	-	-	-	-

## **Päivittäistavarakauppa ry: Myymälöiden aukioloaikakysymykset 2007**

### **haastatteluja 1000 kpl, kohderyhmä: suomalaiset, GallupCatiOmnibus, kaikki vastaajat**

Vuoden 2001 tammikuussa voimaantulleen liikeaikalain mukaan vähittäiskauppa saa olla auki asemakaavoitetulla taajama-alueella sunnuntaisin touko-, kesä-, heinä- ja elokuussa sekä marras- ja joulukuussa klo 12-21 välisenä aikana. Taajamissa sijaitsevat myyntipinta-alaltaan alle 400 m<sup>2</sup> päivittäistavarakaupat saavat kuitenkin olla auki kaikkina tavallisina sunnuntaipäivinä klo 12-21 välisenä aikana. Haja-asutusalueella asemakaava-alueen ulkopuolella sijaitseva kauppa saa olla auki ilman aukiolorajoituksia.

1. Oletteko itse käynyt sunnuntaisin kaupassa kesän aikana?

- Olen käynyt säännöllisesti
- Olen käynyt silloin tällöin
- Olen käynyt pari kertaa
- En ole käynyt lainkaan
- Eos

2. Kuinka tarpeellisena pidätte kauppojen sunnuntaiaukioloa?

- Erittäin tarpeellisena
- Melko tarpeellisena
- Yhdentekevää
- Melko tarpeettomana
- Erittäin tarpeettomana
- Eos

3. Tulisiko kaikkien elintarvikemyymälöiden sunnuntaiaukiolomahdollisuutta mielestänne laajentaa ympärivuotiseksi?

- Kyllä
- Ei
- Eos

4. Entä tulisiko kaikkien vähittäismyymälöiden sunnuntaiaukiolomahdollisuutta mielestänne laajentaa ympärivuotiseksi?

- Kyllä
- Ei
- Eos

Vähittäiskaupat saavat nykyisin olla auki arkisin klo 7-21 välisenä aikana, lauantaisin klo 7-18 ja sunnuntaisin klo 12-21 välisenä aikana.

5. Mikä olisi mielestänne paras kauppojen aukeamisaika sunnuntaisin? (luettele)

Nykyinen klo 12  
Aikaisemmin, klo 11  
Aikaisemmin, klo 10  
Aikaisemmin, klo 9  
Myöhemmin, klo 13  
Myöhemmin, klo 14  
Muu, mikä? \_\_\_\_\_  
Eos

6. **Lauantaisin** kaupat siis saavat olla auki klo 18 saakka. Mikä olisi mielestänne paras elintarvikemyymälöiden sulkemisaika lauantaisin?

Klo \_\_\_\_\_ ANNETAAN VASTAAJAN ITSE MÄÄRITELLÄ AJAN

7. Entä mikä olisi mielestänne paras sulkemisaika lauantaisin muille myymälöille (kuin elintarvike)?

Klo \_\_\_\_\_ ANNETAAN VASTAAJAN ITSE MÄÄRITELLÄ AJAN

8. **Sunnuntaisin** kaupat siis saavat olla auki klo 21 saakka. Mikä olisi mielestänne paras elintarvikemyymälöiden sulkemisaika sunnuntaisin?

Klo \_\_\_\_\_ ANNETAAN VASTAAJAN ITSE MÄÄRITELLÄ AJAN

9. Entä mikä olisi mielestänne paras sulkemisaika sunnuntaisin muille myymälöille (kuin elintarvike)?

Klo \_\_\_\_\_ ANNETAAN VASTAAJAN ITSE MÄÄRITELLÄ AJAN

- 1 klo 15 tai aikaisemmin
- 2 klo 16
- 3 17
- 4 18
- 5 19
- 6 20
- 7 21
- 8 22
- 9 Myöhemmin
- 10 Ei tarvitsisi sulkea lainkaan
- 11 Ei tarvitsisi olla auki lainkaan