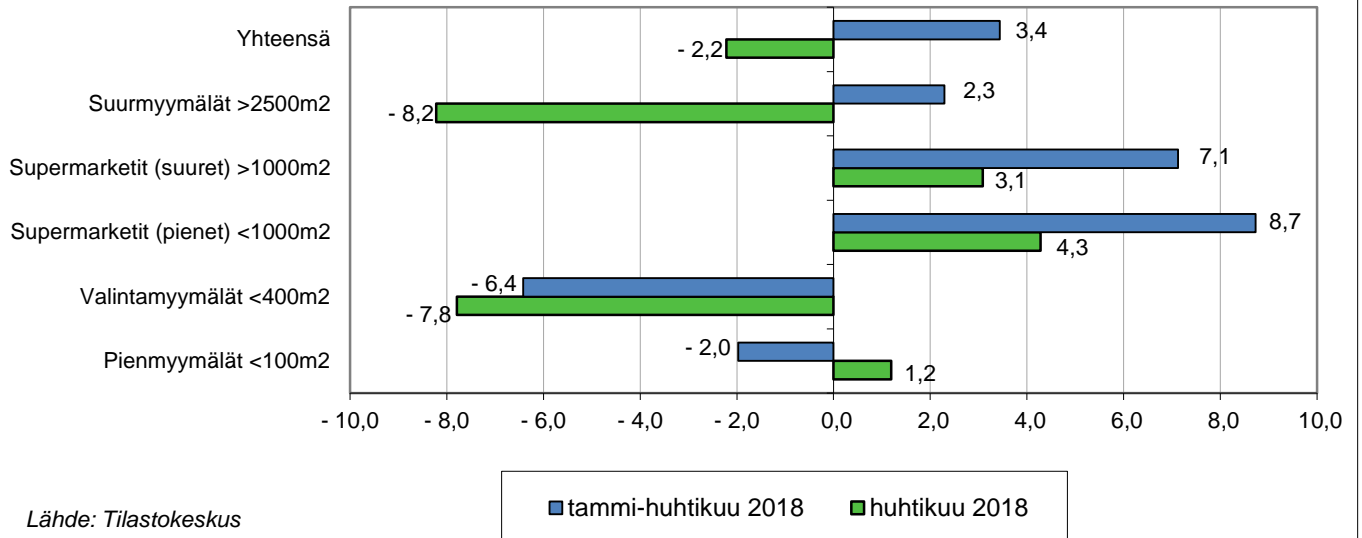
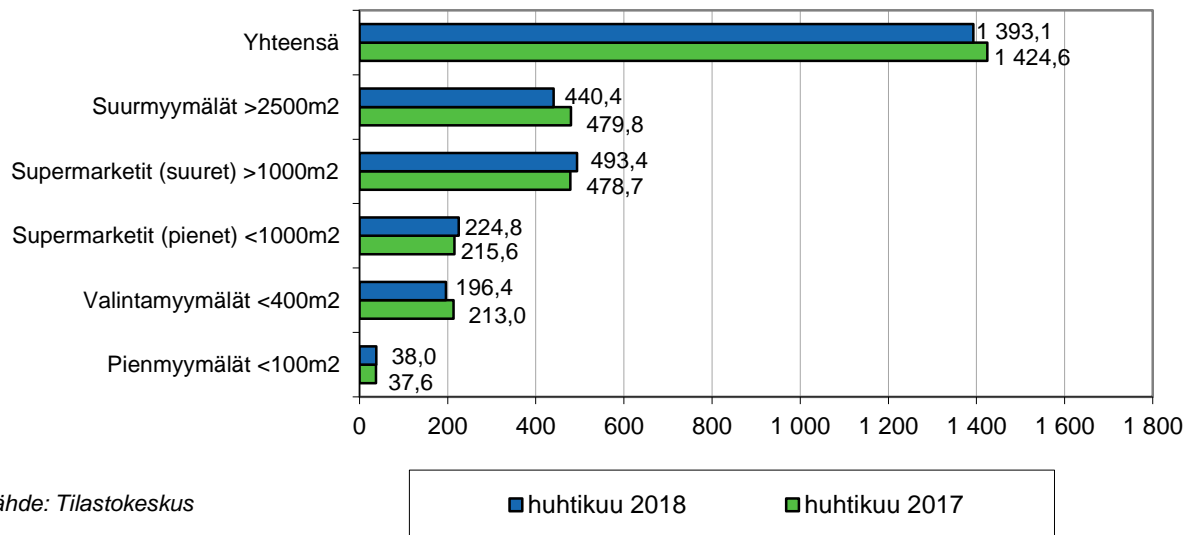


**PÄIVITTÄISTAVARAKAUPPA RY:N JÄSENYRITYSTEN  
 MYYNTI JA MYNNIN KEHITYS  
 HUHTIKUUSSA VUOSINA 2017 JA 2018**

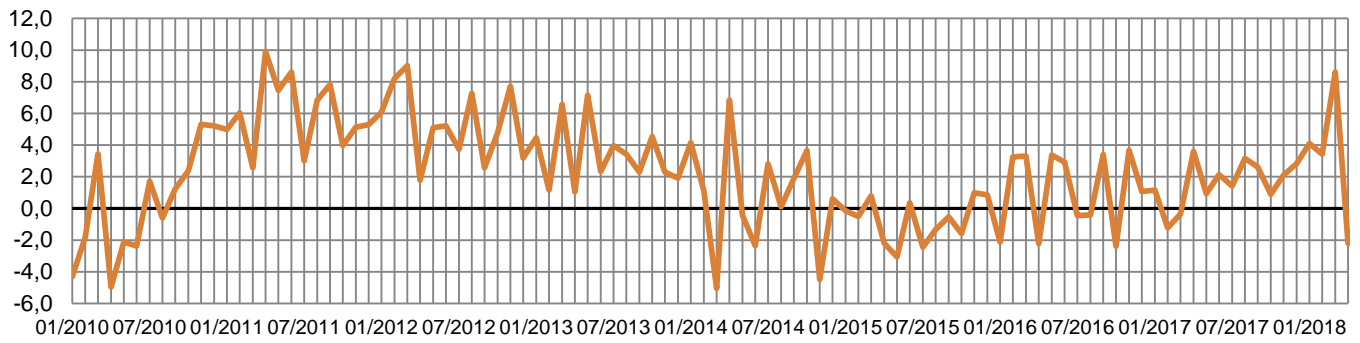
**Päivittäistavaroiden myynnin vuosimuutos myymälätyypeittäin  
 huhtikuussa 2018 ja tammi-huhtikuussa 2018**



**Päivittäistavaroiden myynnin arvo huhtikuussa 2018 ja 2017  
 milj. euroina (sis. alv)**



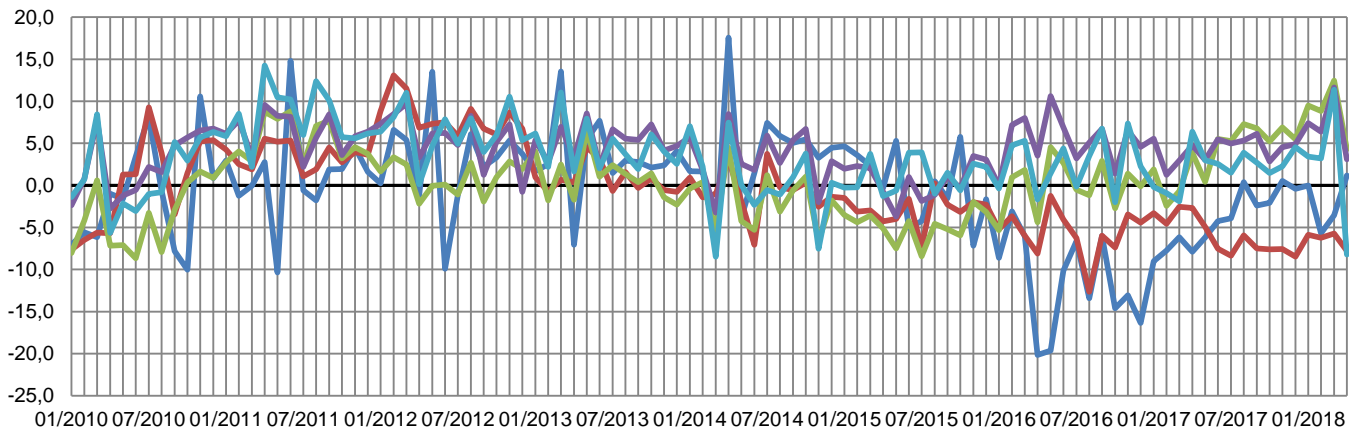
### Päivittäistavaroiden myynnin vuosimuutos 2010 - 2018



Lähde: Tilastokeskus

— Yhteensä

### Päivittäistavaroiden myynnin vuosimuutos myymälätyypeittäin



— Pienmyymälät <100m2

— Valintamyymälät <400m2

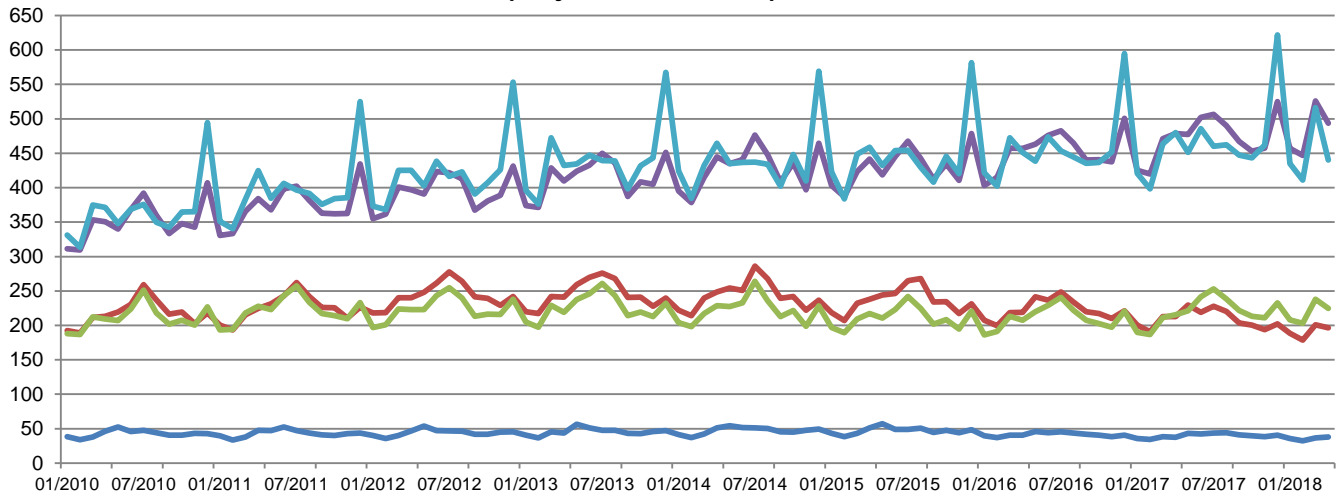
— Supermarketit (pienet) <1000m2

— Supermarketit (suuret) >1000m2

— Suurmyymälät >2500m2

Lähde: Tilastokeskus

### Päivittäistavaroiden myynnin arvo myymälätyypeittäin (milj. euroa, sis. alv)



— Pienmyymälät <100m<sup>2</sup>      — Valintamyymälät <400m<sup>2</sup>      — Supermarketit (pienet) <1000m<sup>2</sup>  
— Supermarketit (suuret) >1000m<sup>2</sup>      — Suurmyymälät >2500m<sup>2</sup>

Lähde: Tilastokeskus