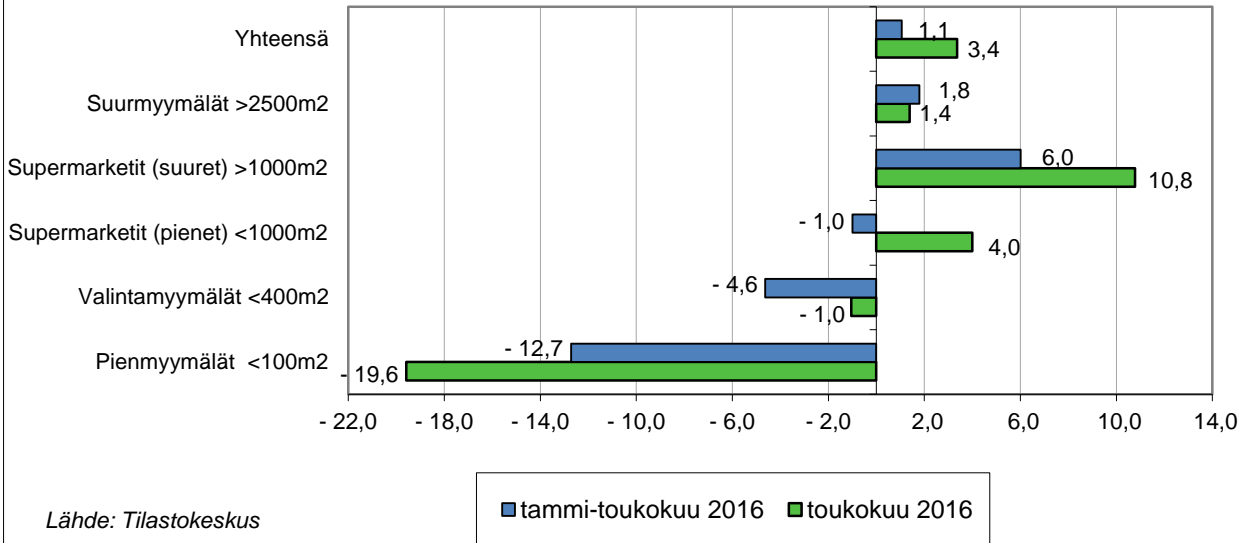
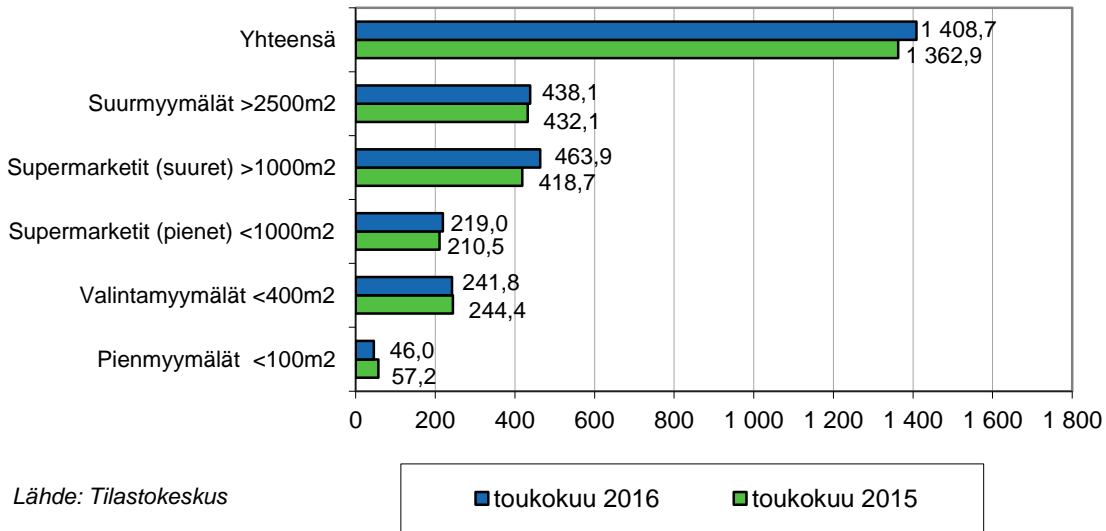


**PÄIVITTÄISTAVARAKAUPPA RY:N JÄSENYRITYSTEN
 MYYNTI JA MYNNIN KEHITYS
 TOUKOKUUSSA VUOSINA 2015 JA 2016**

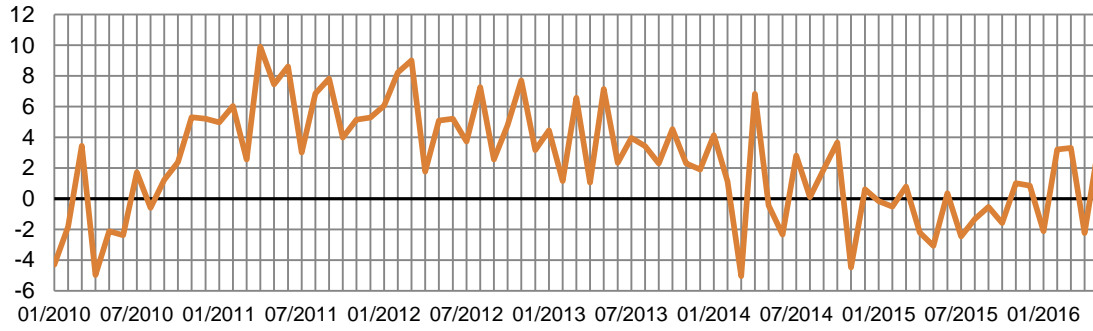
**Päivittäistavaroiden myynnin vuosimuutos myymälätyypeittäin
 toukokuussa 2016 ja tammi-toukokuussa 2016**



**Päivittäistavaroiden myynnin arvo toukokuussa 2016 ja 2015
 milj. euroina (sis. alv)**



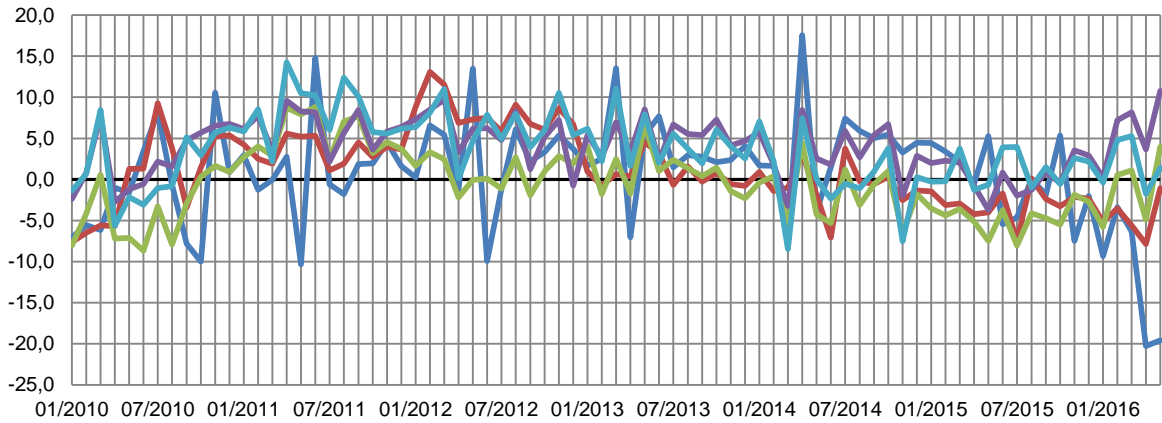
Päivittäistavaroiden myynnin vuosimuutos 2010 - 2016



Lähde: Tilastokeskus

— Yhteensä

Päivittäistavaroiden myynnin vuosimuutos myymälätyypeittäin



— Pienmyymälät <100m²

— Valintamyymälät <400m²

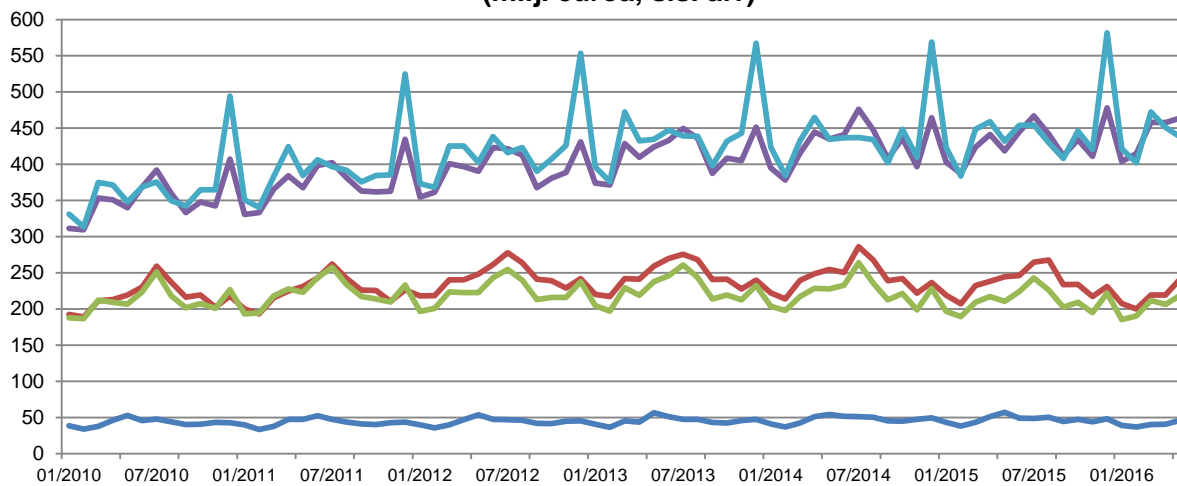
— Supermarketit (pienet) <1000m²

— Supermarketit (suuret) >1000m²

— Suurmyymälät >2500m²

Lähde: Tilastokeskus

Päivittäistavaroiden myynnin arvo myymälätyypeittäin (milj. euroa, sis. alv)



— Pienmyymälät <100m² — Valintamyymälät <400m² — Supermarketit (pienet) <1000m²
— Supermarketit (suuret) >1000m² — Suurmyymälät >2500m²

Lähde: Tilastokeskus