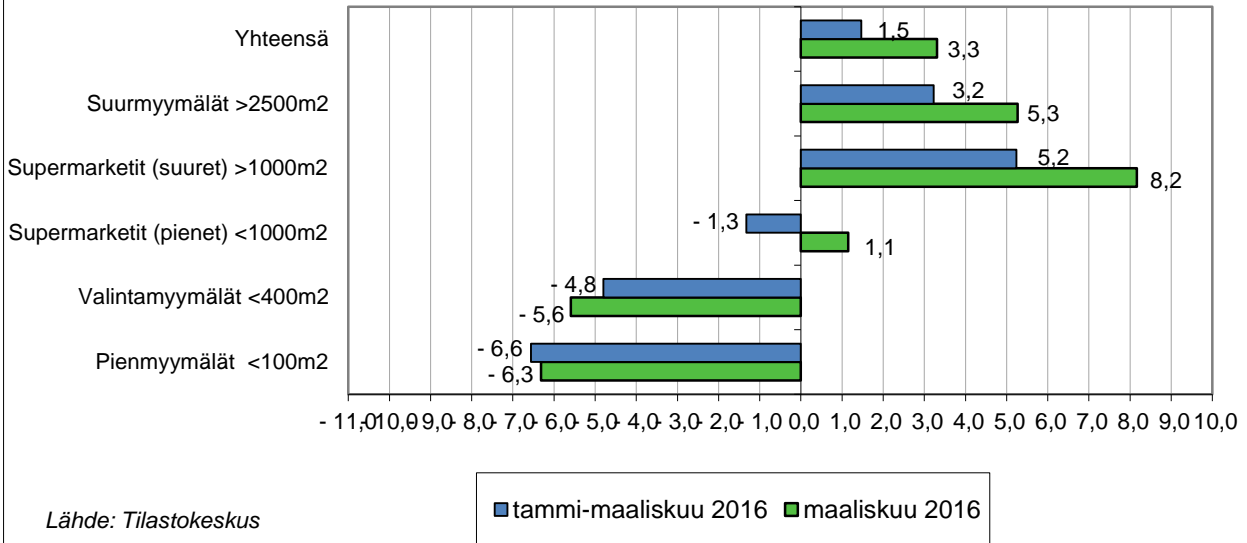
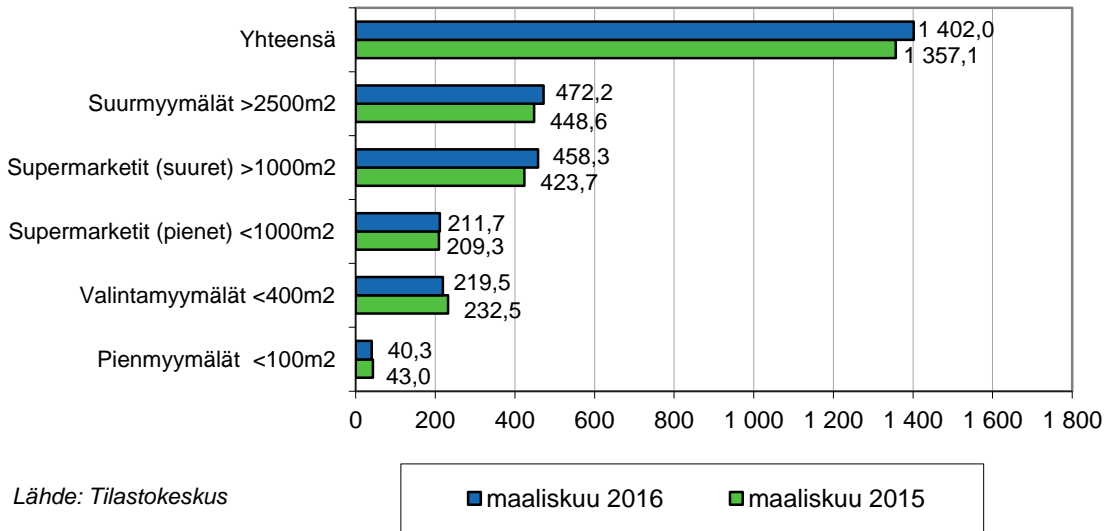


**PÄIVITTÄISTAVARAKAUPPA RY:N JÄSENYRITYSTEN  
MYyntI JA MYNNIN KEHITYS  
MAALISKUUSSA VUOSINA 2015 JA 2016**

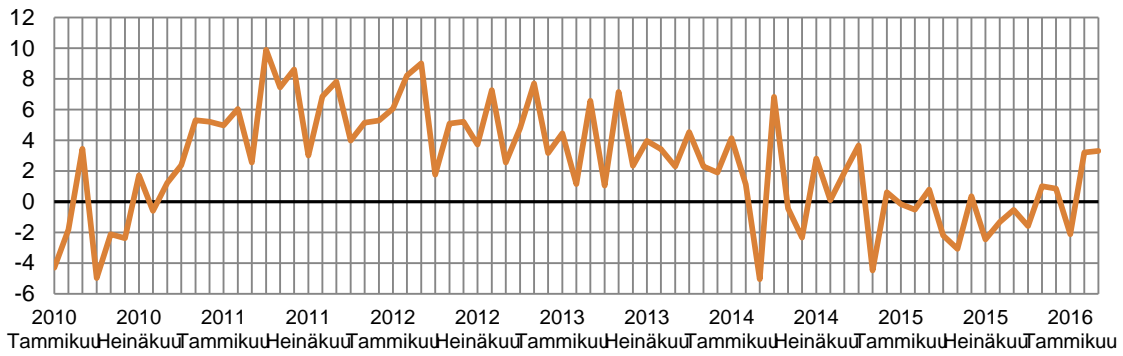
**Päivittäistavaroiden myynnin vuosimuutos myymälätyypeittäin  
maaliskuussa 2016 ja tammi-maaliskuussa 2016**



**Päivittäistavaroiden myynnin arvo maaliskuussa 2016 ja 2015  
milj. euroina (sis. alv)**



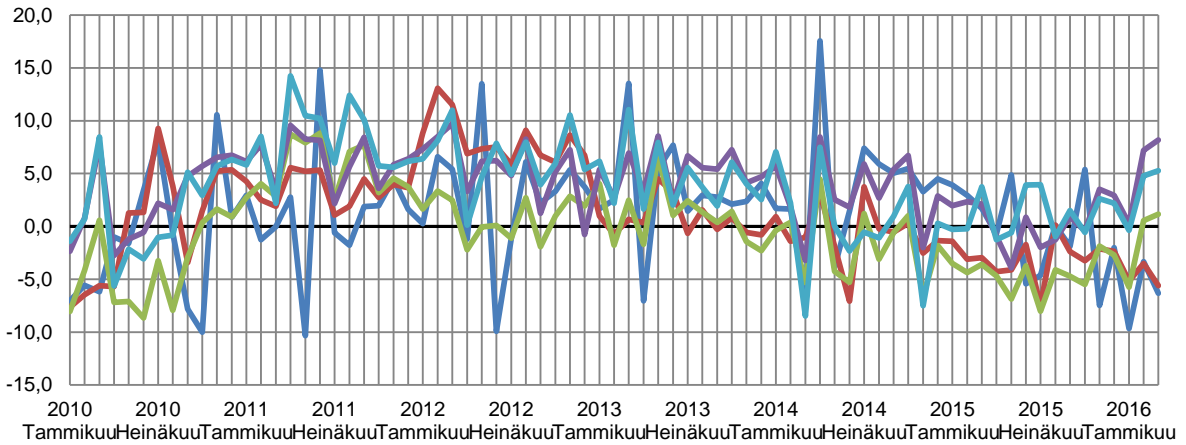
### Päivittäistavaroiden myynnin vuosimuutos 2010 - 2016



Lähde: Tilastokeskus

— Yhteensä

### Päivittäistavaroiden myynnin vuosimuutos myymälätyypeittäin



Lähde: Tilastokeskus

— Pienmyymälät <100m2

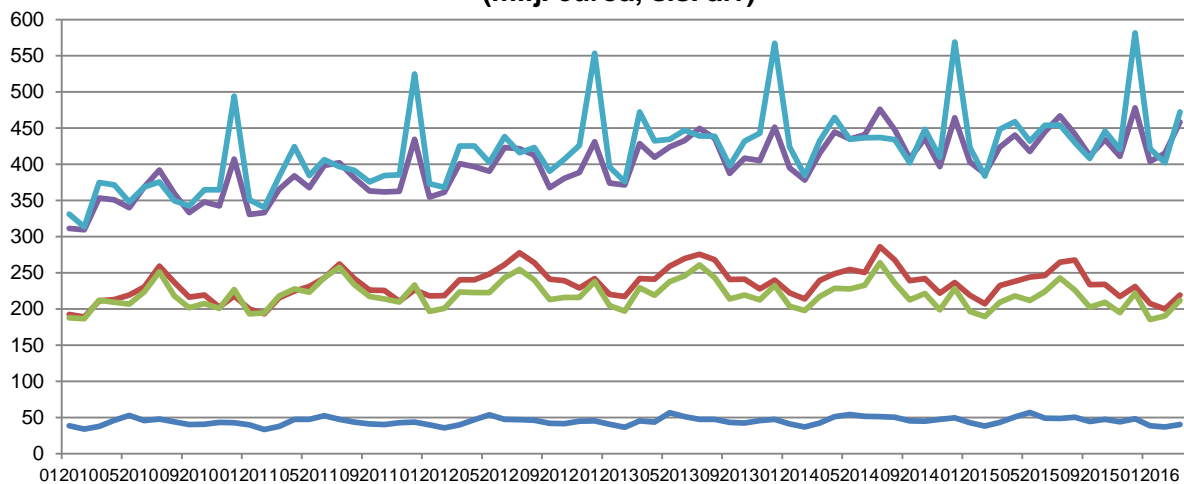
— Valintamyymälät <400m2

— Supermarketit (pienet) <1000m2

— Supermarketit (suuret) >1000m2

— Suurmyymälät >2500m2

**Päivittäistavaroiden myynnin arvo myymälätyypeittäin  
(milj. euroa, sis. alv)**



— Pienmyymälät <100m<sup>2</sup>     
 — Valintamyymälät <400m<sup>2</sup>     
 — Supermarketit (pienet) <1000m<sup>2</sup>  
— Supermarketit (suuret) >1000m<sup>2</sup>     
 — Suurmyymälät >2500m<sup>2</sup>

Lähde: Tilastokeskus