



Kauppojen aukioloaikatutkimus

Päivittäistavarakauppa ry
Syyskuu 2006

Tutkija: Pauli Minkkinen

Retail

Työnro: 71215

TNS Gallup, Itätuulenkuja 10, 02100 Espoo, puh. (09) 613 500

Tämän tutkimuksen tulokset on tarkoitettu vain tilaajan omaan käyttöön. Niitä ei saa lainata, luovuttaa, jälleenmyydä tai julkaista ilman tutkimusyhtiön lupaa.

SISÄLLYSLUETTELO

- YHTEENVETO
- JOHDANTO
- TUTKIMUKSEN TULOKSET
 - KÄYNYT SUNNUNTAISIN KAUPASSA KESÄN AIKANA
 - KUINKA TARPEELLISENA PITÄÄ KAUPPOJEN SUNNUNTAIAUKIOLOA
 - TULISIKO KAUPPOJEN SUNNUNTAIAUKIOLOA LAAJENTAA YMPÄRIVUOTISEKSI
 - TULISIKO ELINTARVIKEMYYMÄLÖIDEN SUNNUNTAIAUKIOLOA LAAJENTAA YMPÄRIVUOTISEKSI
 - TULISIKO VÄHITTÄISMYYMÄLÖIDEN SUNNUNTAIAUKIOLOA LAAJENTAA YMPÄRIVUOTISEKSI
 - KAUPPOJEN PARAS AUKEAMISAIKA SUNNUNTAISIN
 - ELINTARVIKE- JA MUIDEN KAUPPOJEN PARAS SULKEMISAIKA LAUANTAISIN
 - ELINTARVIKE- JA MUIDEN KAUPPOJEN PARAS SULKEMISAIKA SUNNUNTAISIN

YHTEENVETO

- Suomalaisista 91% on käynyt tänä kesänä sunnuntaisin kaupassa. Määrä on hieman korkeampi kuin aikaisempina vuosina. 15-44 –vuotiaista lähes kaikki ovat asioineet kesäsunnuntaisin kaupassa ja yli 60-vuotiaistakin kolme neljästä.
- Vihreiden kannattajista 98%, SDP:n kannattajista 94% ja Vasemmiston kannattajista 91% on asioinut kesäsunnuntaisin kaupassa. Keskustan (86%) ja Kokoomuksen (87%) kannattajat ovat asioineet hieman harvemmin.
- Säännöllisesti kesäsunnuntaisin on asioinut tänä kesänä joka kolmas kuluttaja, kun aikaisemmin säännöllisesti asioivia on ollut noin yksi neljästä kuluttajasta. Vihreiden kannattajista jopa 51% on asioinut säännöllisesti kaupassa kesäsunnuntaisin. Myös SDP:n kannattajien (36%) asiointi on keskimääräistä säännöllisempää.
- Niiden kuluttajien, jotka eivät asioi kesäsunnuntaisin kaupassa, määrä on ollut jatkuvassa laskussa ja tänä kesänä heitä oli ainoastaan 9 prosenttia.

YHTEENVETO

- Kauppojen sunnuntaiaukioloa piti erittäin tai melko tarpeellisena 56% suomalaisista. Viime vuonna vastaava luku oli 55 prosenttia ja 50% vuonna 2004.
- Kokoomuksen ja Vihreiden kannattajista 62% piti sunnuntaiaukioloa erittäin tai melko tarpeellisena. Vastaava luku Keskustan kannattajista on 52% ja SDP:n kannattajista 58%.
- Niiden suomalaisten määrä, joiden mielestä elintarvikemyymälöiden sunnuntai aukiolo tulisi laajentaa ympärivuotiseksi, on samaa luokkaa kuin viime vuonna (46%). Muiden vähittäismyymälöiden sunnuntai aukiolon ympärivuotiseksi haluaisi 41% vastaajista. Erityisesti miesten, nuorten, kokoomuslaisten ja pääkaupunkiseudulla asuvien keskuudessa sunnuntaiaukiolo saa kannatusta.
- Klo 12 on edelleen suomalaisten mielestä paras kauppojen aukeamisaikana sunnuntaisin. Vastaajista 25% (23% v. 2005) haluaisi kauppojen kuitenkin aukeavan jo aiemmin.

YHTEENVETO

- Suomalaisista 55% pitää parhaimpana lauantain sulkemisaikana elintarvikemyymälöille nykyistä klo 18. Aikaisemmin myymälät haluaisi sulkea 12% ja myöhemmin haluaisi sulkea 31% (v. 2005 29%) vastaajista.
- Muiden myymälöiden parhaaksi sulkemisajaksi arvioi 43% nykyisen klo 18. Vastaajista 25% (v. 2005 34%) puolsi aikaisempaa sulkemisaikaa ja 14% myöhäisempää sulkemisaikaa.
- Elintarvikemyymälöiden paras sulkemisaika sunnuntaisin jakaa mielipiteitä, sillä 37% kannattaa nykyistä klo 21 ja 31% kannattaa klo 18. Tässä ei ole muutosta viime vuoteen.
- Muiden myymälöiden paras sulkemisaika sunnuntaisin hajautti vastauksia melkoisesti. Vastaajista 35% on klo 18 kannalla. Vastaajista 18% puolsi aikaisempaa sulkemisaikaa ja 22% myöhäisempää sulkemisaikaa. Vastaajista 16% oli sitä mieltä, ettei muiden kuin elintarvikemyymälöiden tarvitsisi olla lainkaan auki sunnuntaisin.

JOHDANTO

- Tämä tutkimusraportti käsittelee kauppojen aukioloaikoja koskevaa tutkimusta. Tutkimuksen on toteuttanut Päivittäistavarakauppa ry:n toimeksiannosta TNS Gallup Oy. Tutkimusraportti sisältää tutkimuksen päätulokset kuvina ja atk- taulukoina. Raportin liitteinä ovat kysymyslomake ja taulukko, jossa on tulokset ristiintaulukoituna taustamuuttujittain.

TUTKIMUKSEN TARKOITUS

- Tutkimuksen tarkoituksena oli selvittää myymälöiden sunnuntai- sekä lauantaiaukioloaikoihin liittyviä asioita.

TUTKIMUKSEN TOTEUTUS

- Tutkimus toteutettiin puhelinhaastatteluna Catibus-tutkimuksena Gallupin Bellview- menetelmän avulla, joka on tietokoneavusteinen puhelin-haastattelujärjestelmä. Haastattelut tehtiin viikolla 37. Haastatteluja tehtiin yhteensä 1002 kappaletta.
- Tutkimuksen kohderyhmänä olivat 15-79 -vuotiaat suomalaiset. Tutkimuksen haastattelut on kiintiöity sukupuolen, iän ja asuinpaikan mukaan ja tulokset on painotettu näiden mukaan Suomen väestöä vastaavaksi.

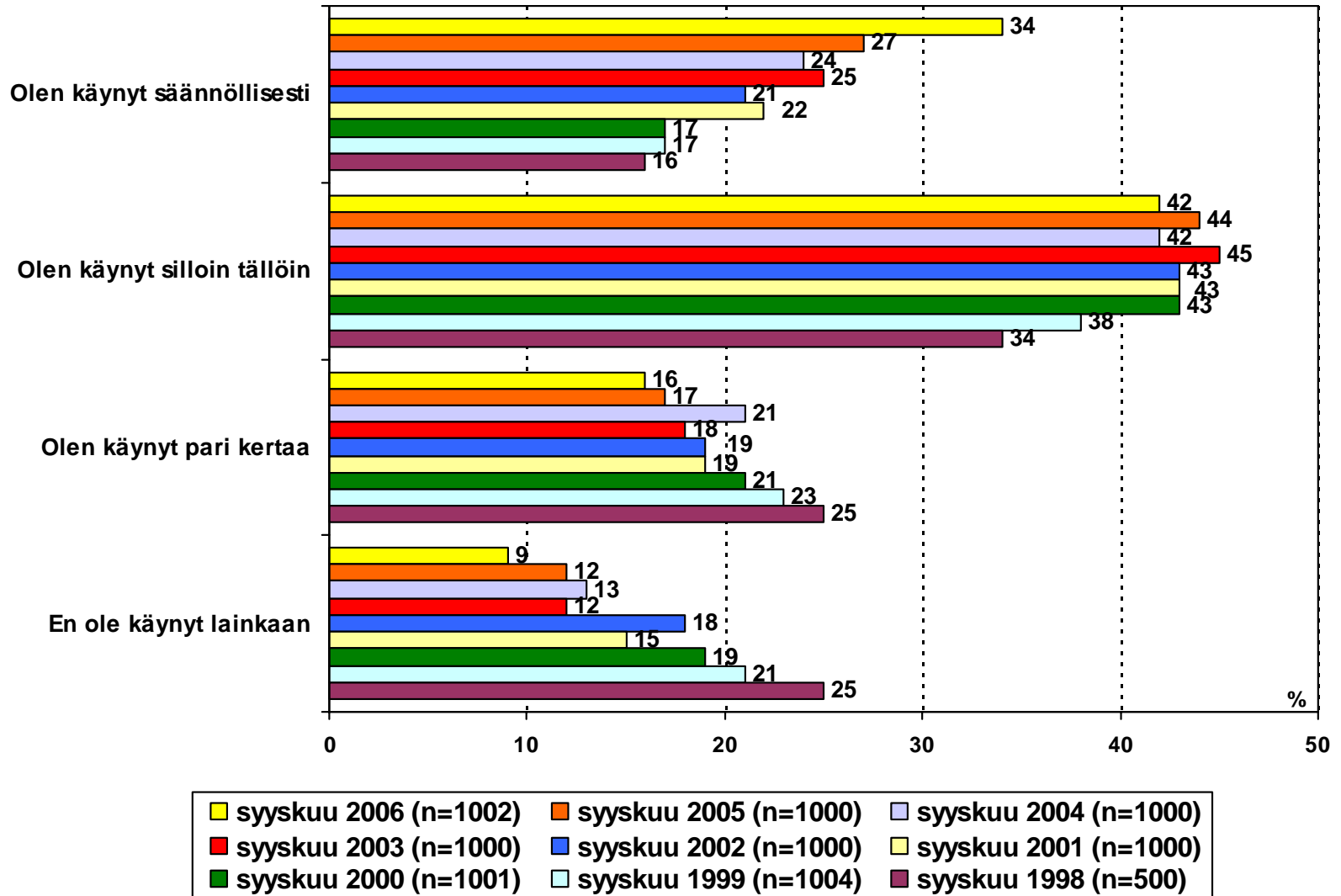
TUTKIMUKSEN TULOKSET

AINEISTON RAKENNE

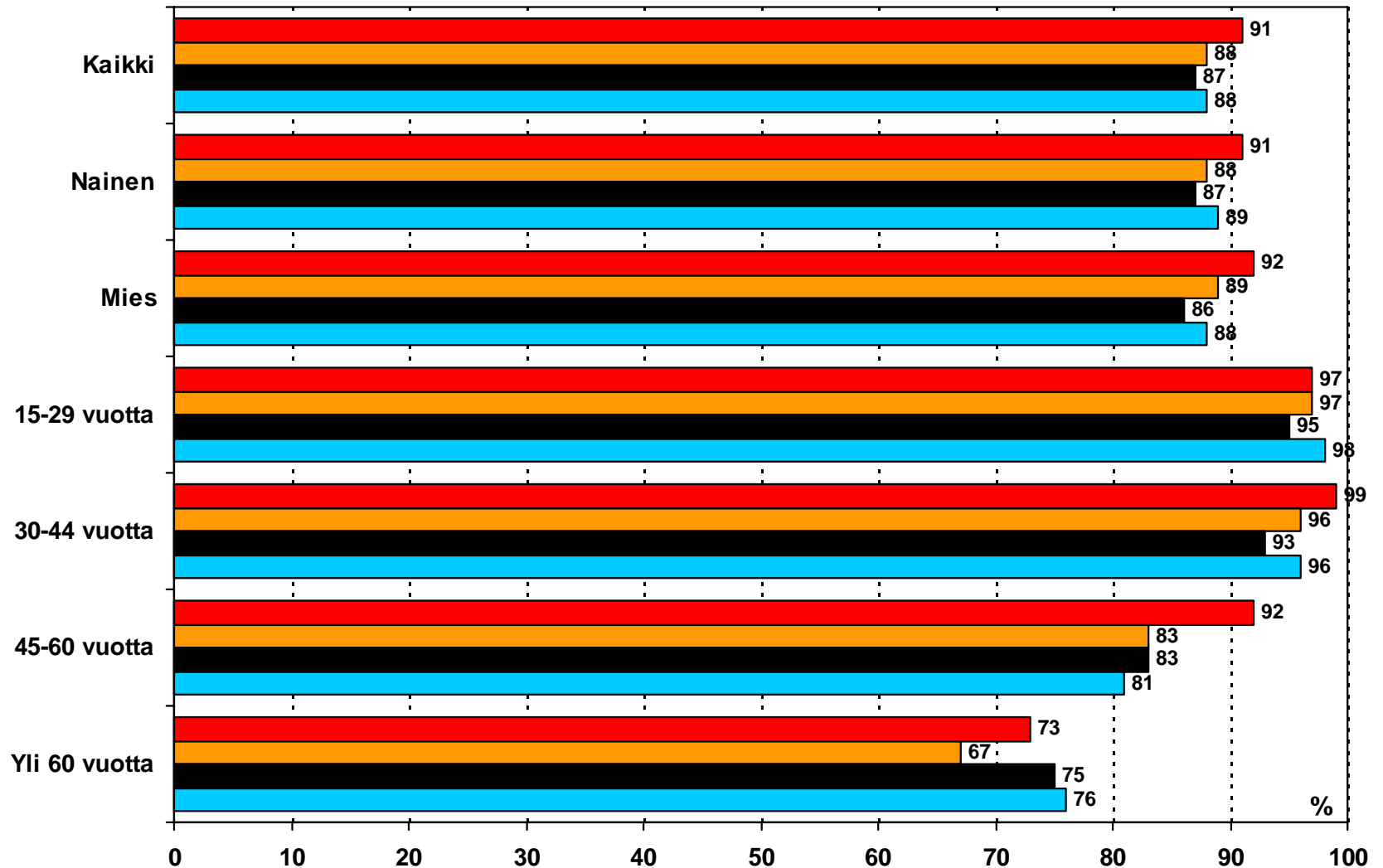
- Tutkimusaineiston rakenne oli seuraavanlainen:

		Kpl	%
Kaikki		1002	100
Sukupuoli:	nainen	507	51
	mies	495	49
Ikä:	15- 29 -vuotta	238	24
	30-44 -vuotta	252	25
	45-60 -vuotta	304	30
	61-79 -vuotta	208	21
Asuinalue:	Pääkaupunkiseutu	189	19
	Kaupunkimainen kunta	476	48
	Taajaan asuttu kunta	188	19
	Maaseutumainen kunta	148	15

KÄYNYT SUNNUNTAISIN KAUPASSA KESÄN AIKANA



KÄYNYT SUNNUNTAISIN KAUPASSA KESÄN AIKANA



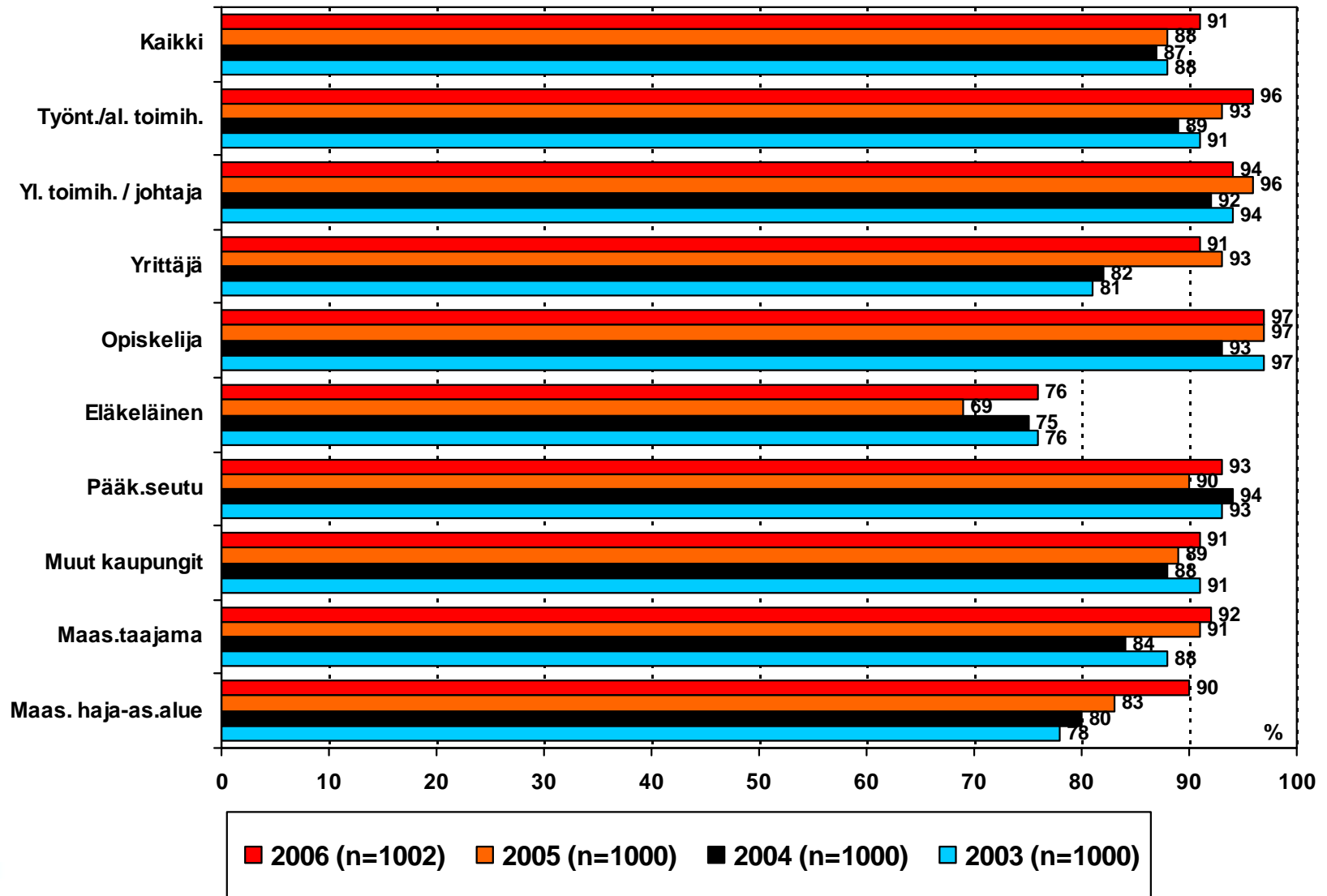
2006 (n=1002)

2005 (n=1000)

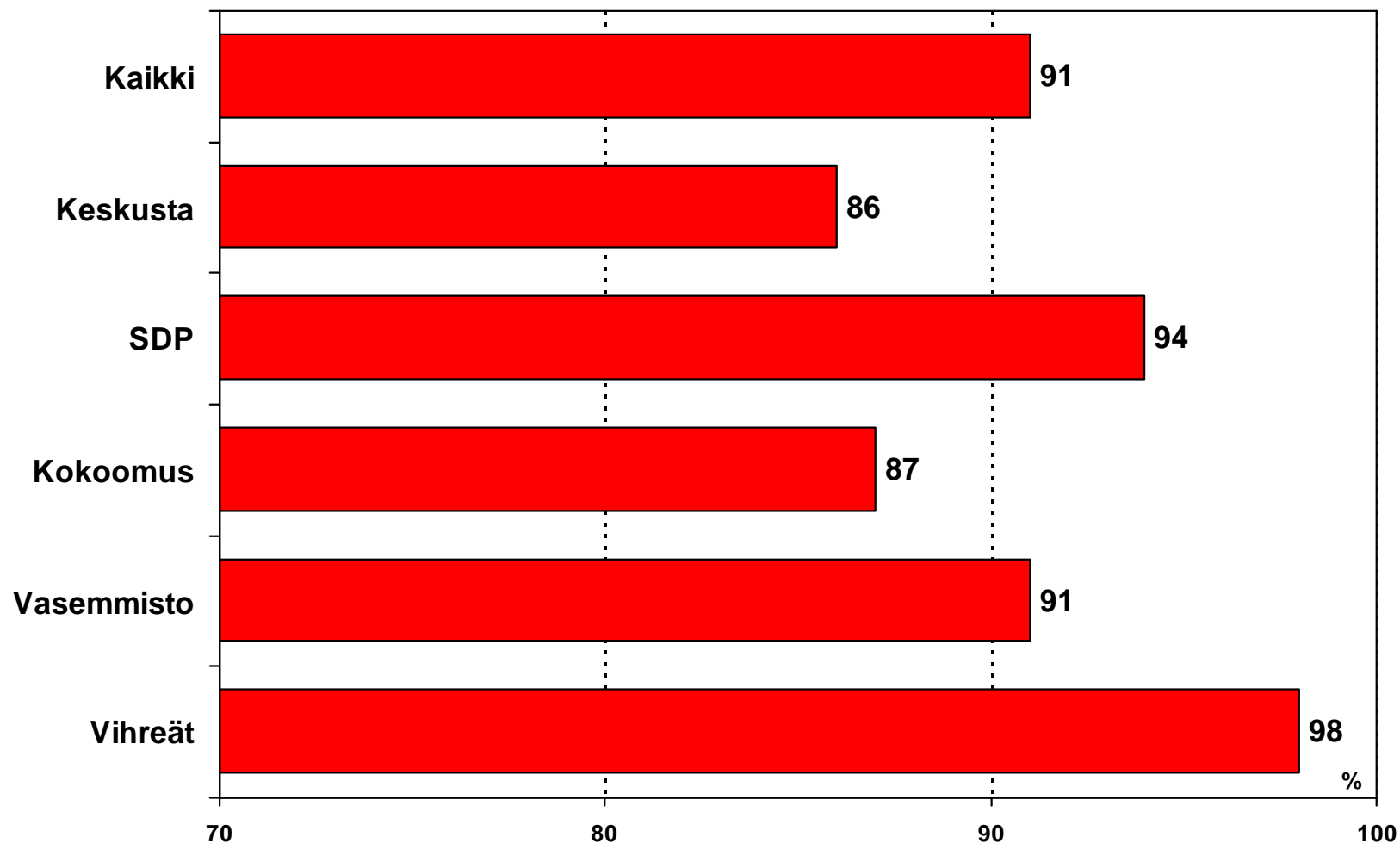
2004 (n=1000)

2003 (n=1000)

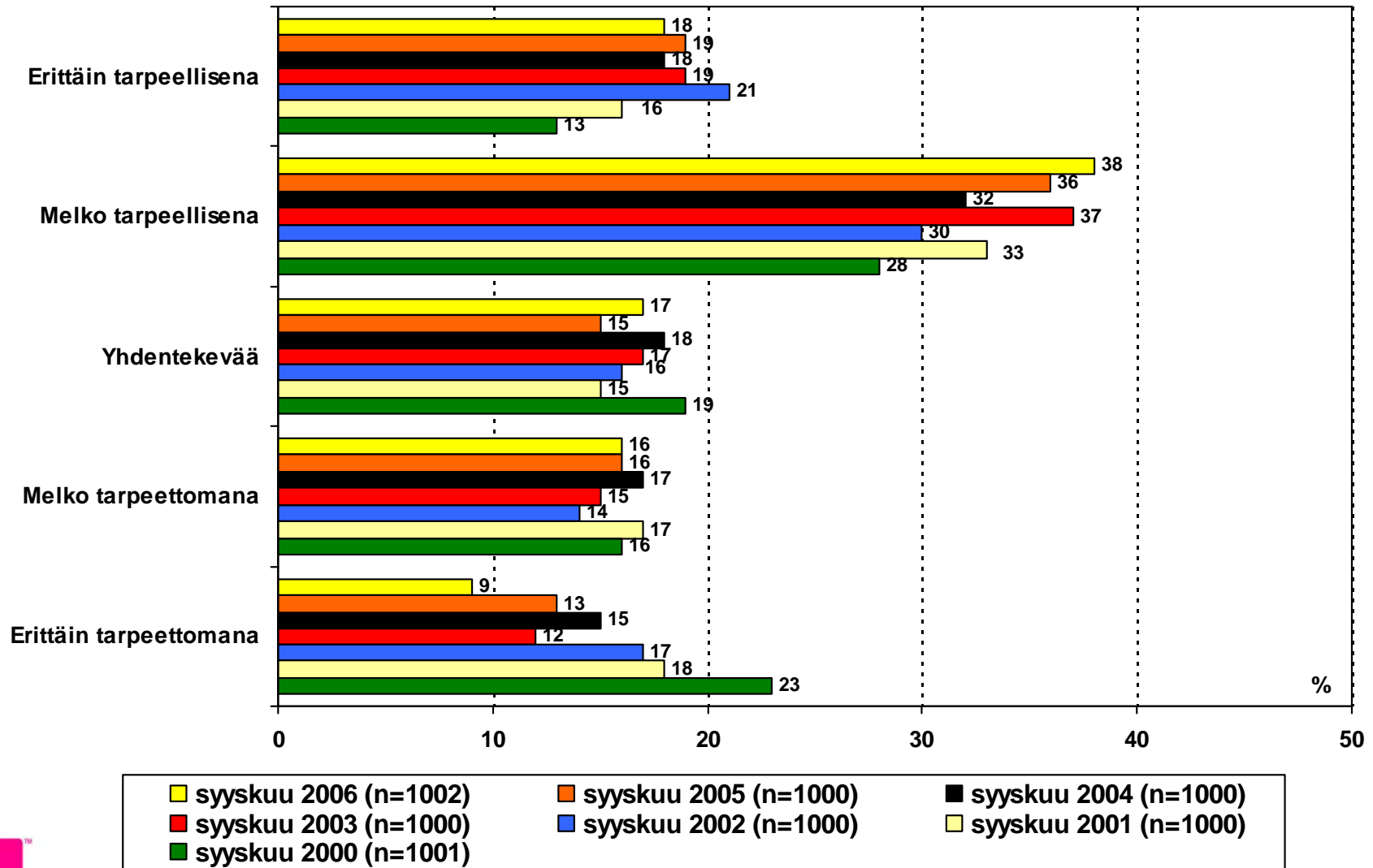
KÄYNYT SUNNUNTAISIN KAUPASSA KESÄN AIKANA



KÄYNYT SUNNUNTAISIN KAUPASSA KESÄN AIKANA

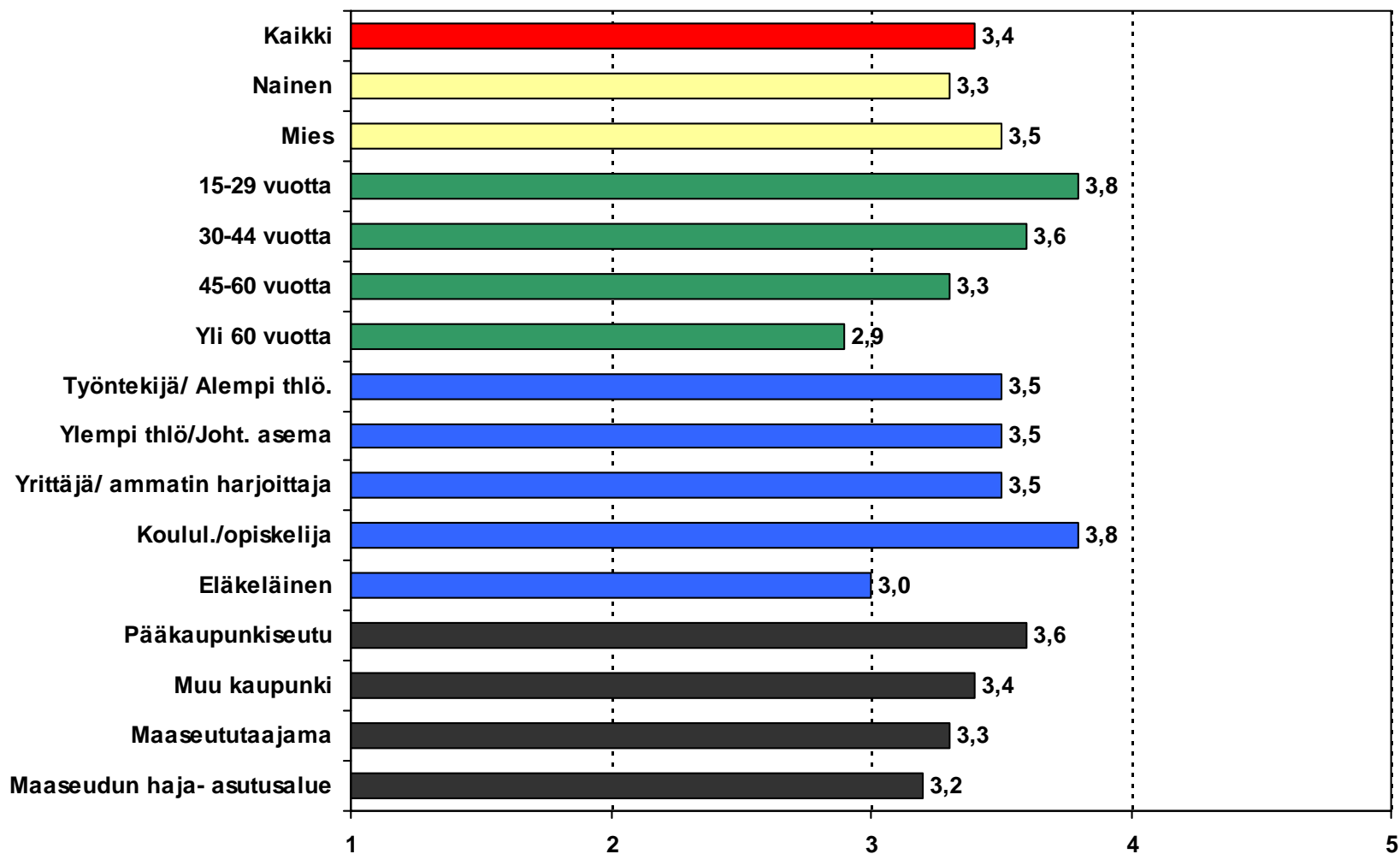


KUINKA TARPEELLISENA PITÄÄ KAUPPOJEN SUNNUNTAIAUKIOLOA



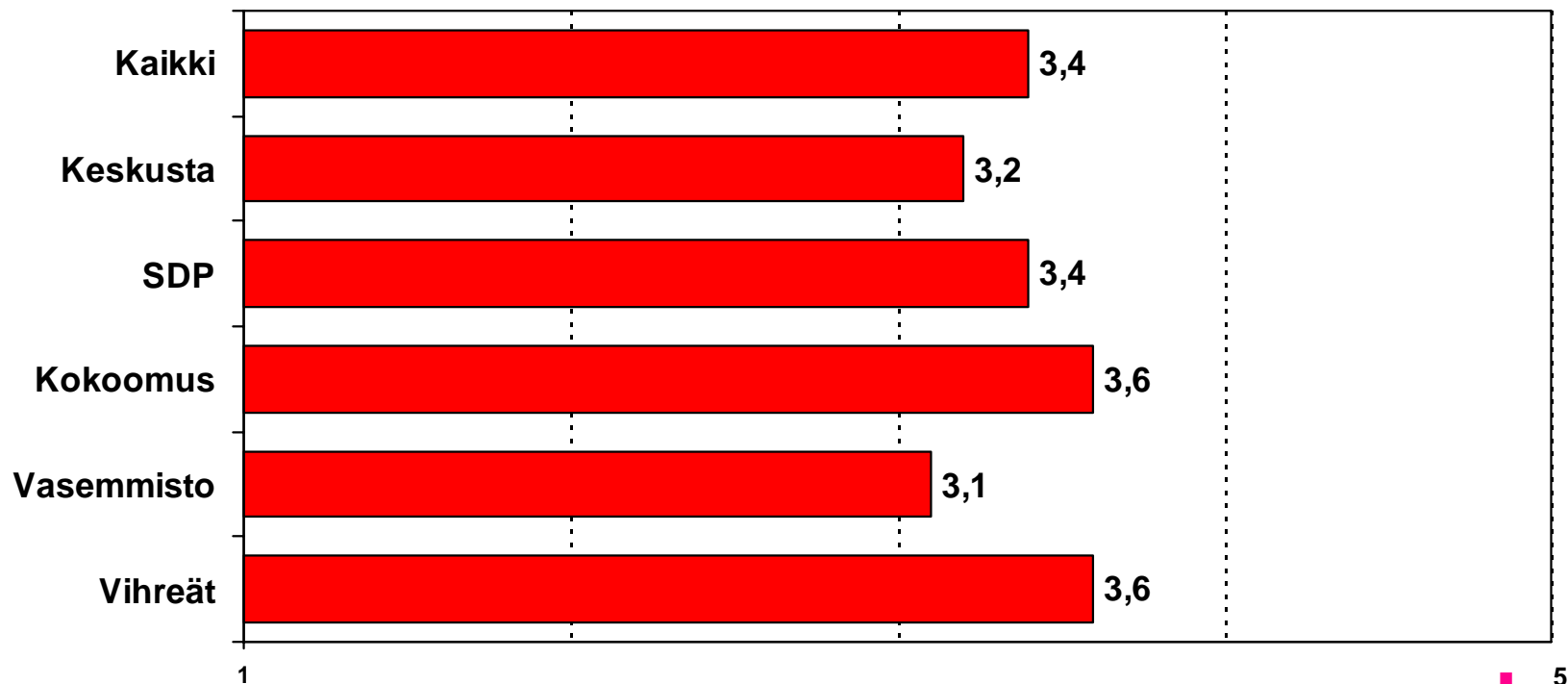
KUINKA TARPEELLISENA PITÄÄ KAUPPOJEN SUNNUNTAIAUKIOLOA

keskiarvo, erittäin tarpeeton 1 - 5 erittäin tarpeellinen



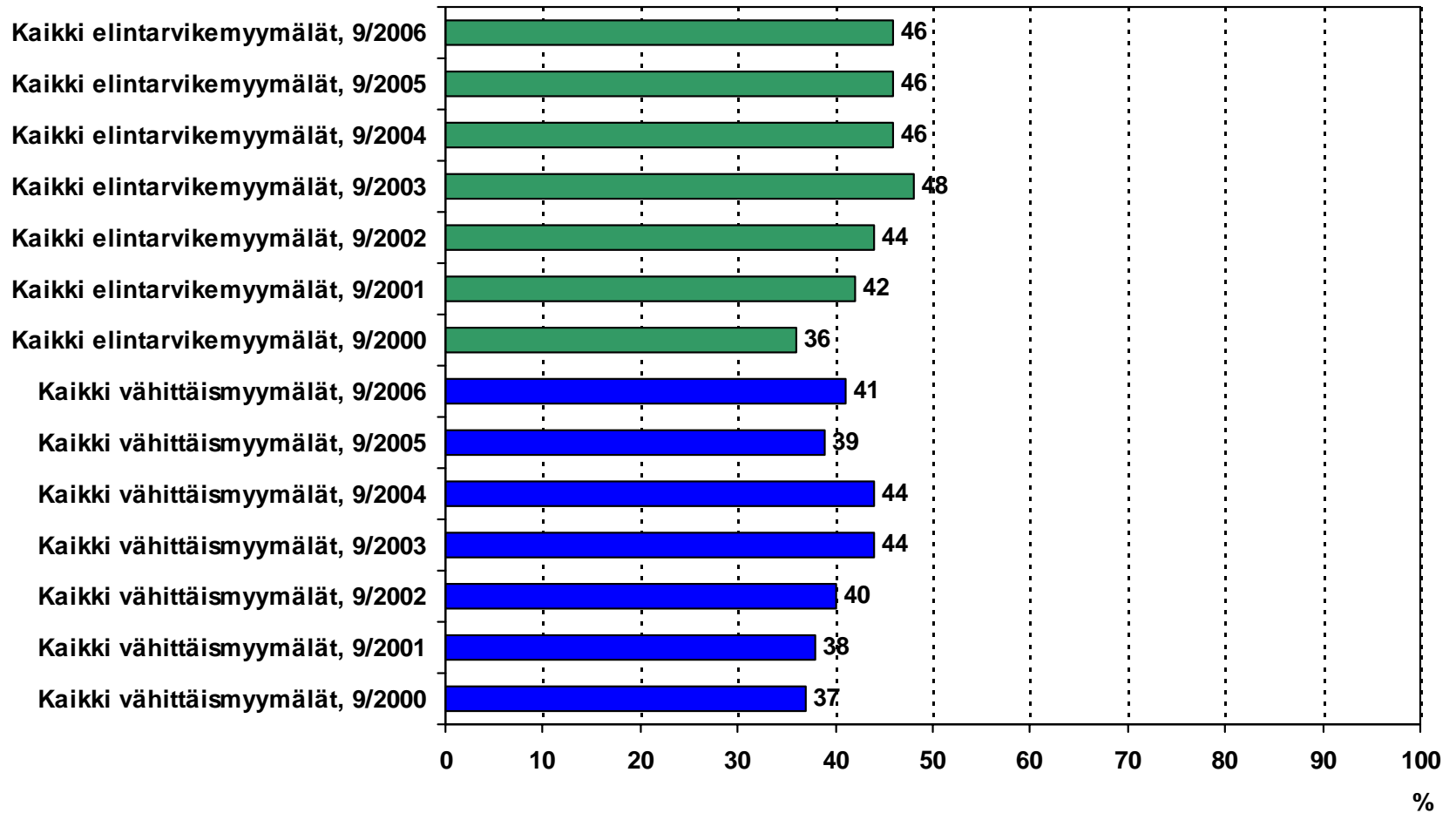
KUINKA TARPEELLISENA PITÄÄ KAUPPOJEN SUNNUNTAIAUKIOLOA

keskiarvo, erittäin tarpeeton 1 - 5 erittäin tarpeellinen



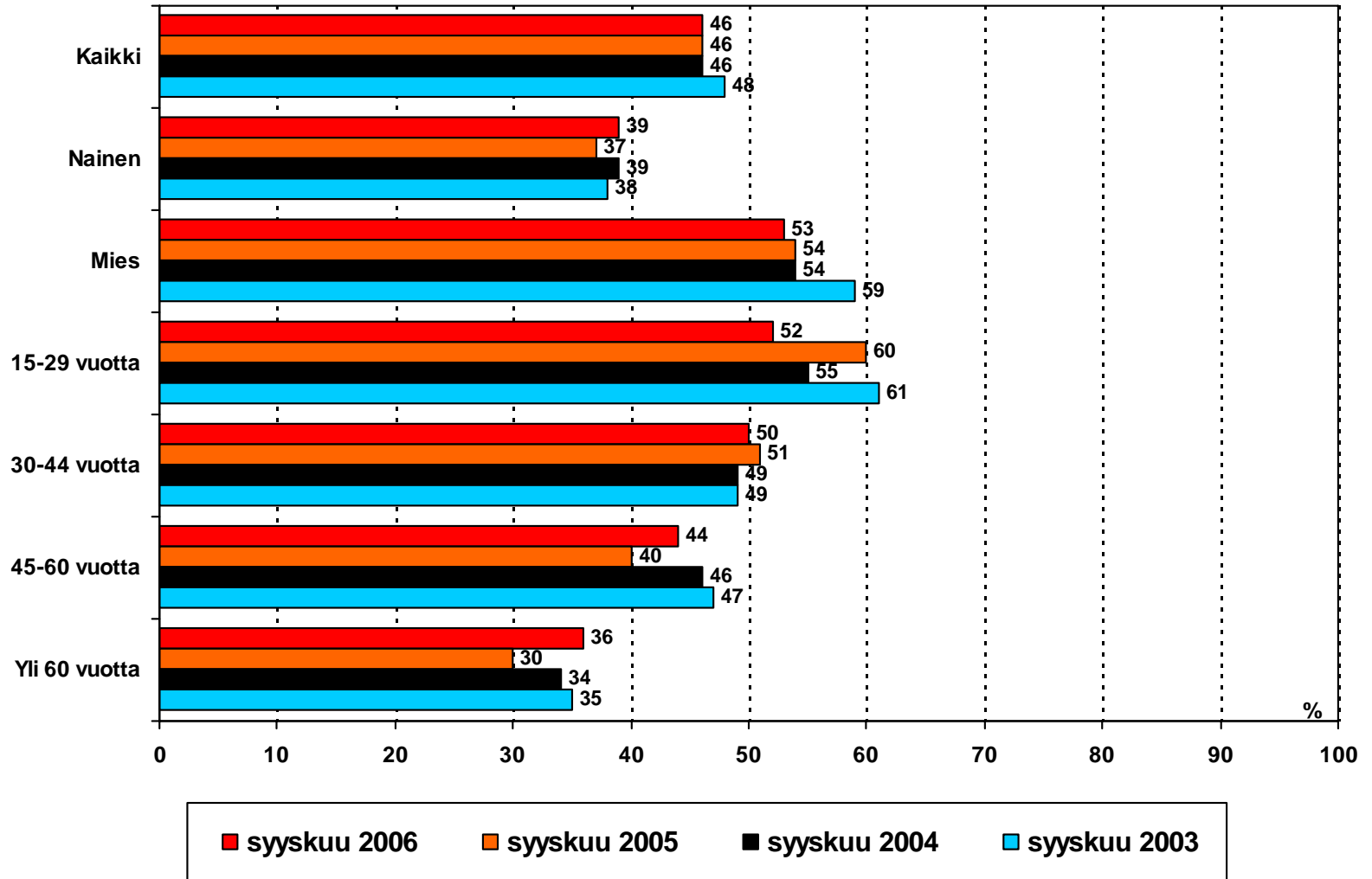
TULSIKO KAUPPOJEN SUNNUNTAIAUKIOLOA LAAJENTAA YMPÄRIVUOTISEKSI

Kyllä -vastaukset



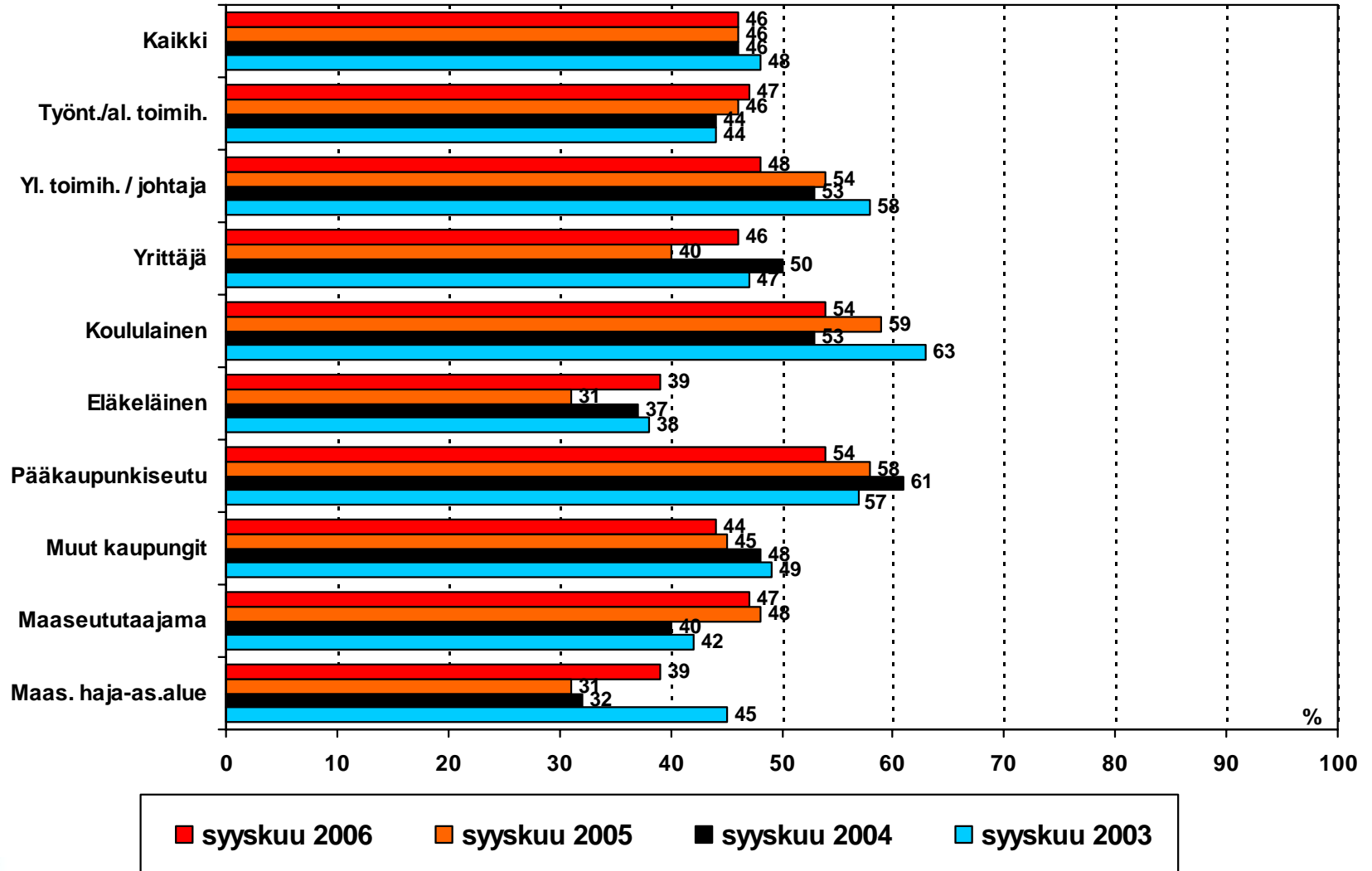
TULSIKO ELINTARVIKEMYYMÄLÖIDEN SUNNUNTAIAUKIOLOA LAAJENTAA YMPÄRIVUOTISEKSI

Kyllä -vastaukset



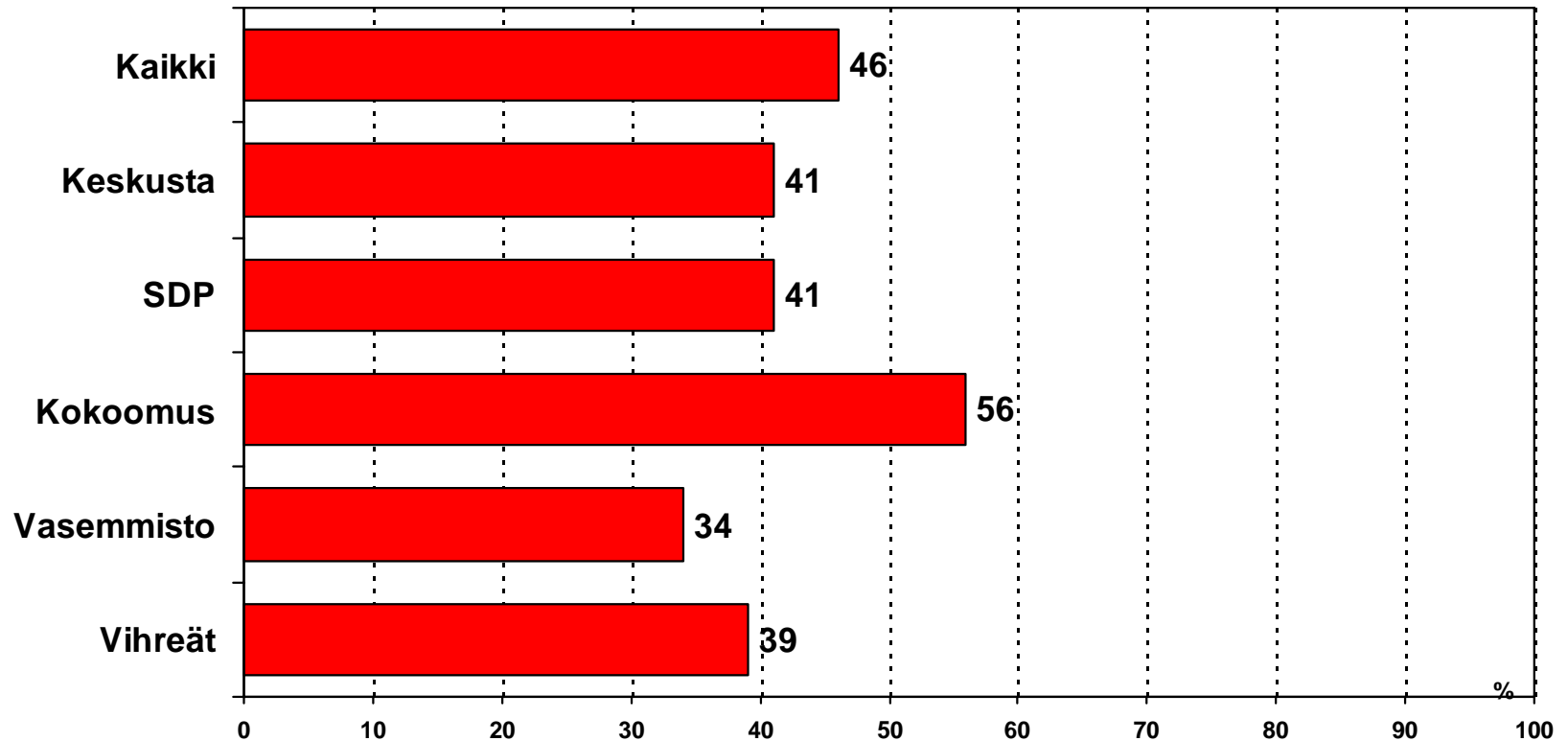
TULISIKO ELINTARVIKEMYYMÄLÖIDEN SUNNUNTAIAUKIOLOA LAAJENTAA YMPÄRIVUOTISEKSI

Kyllä -vastaukset



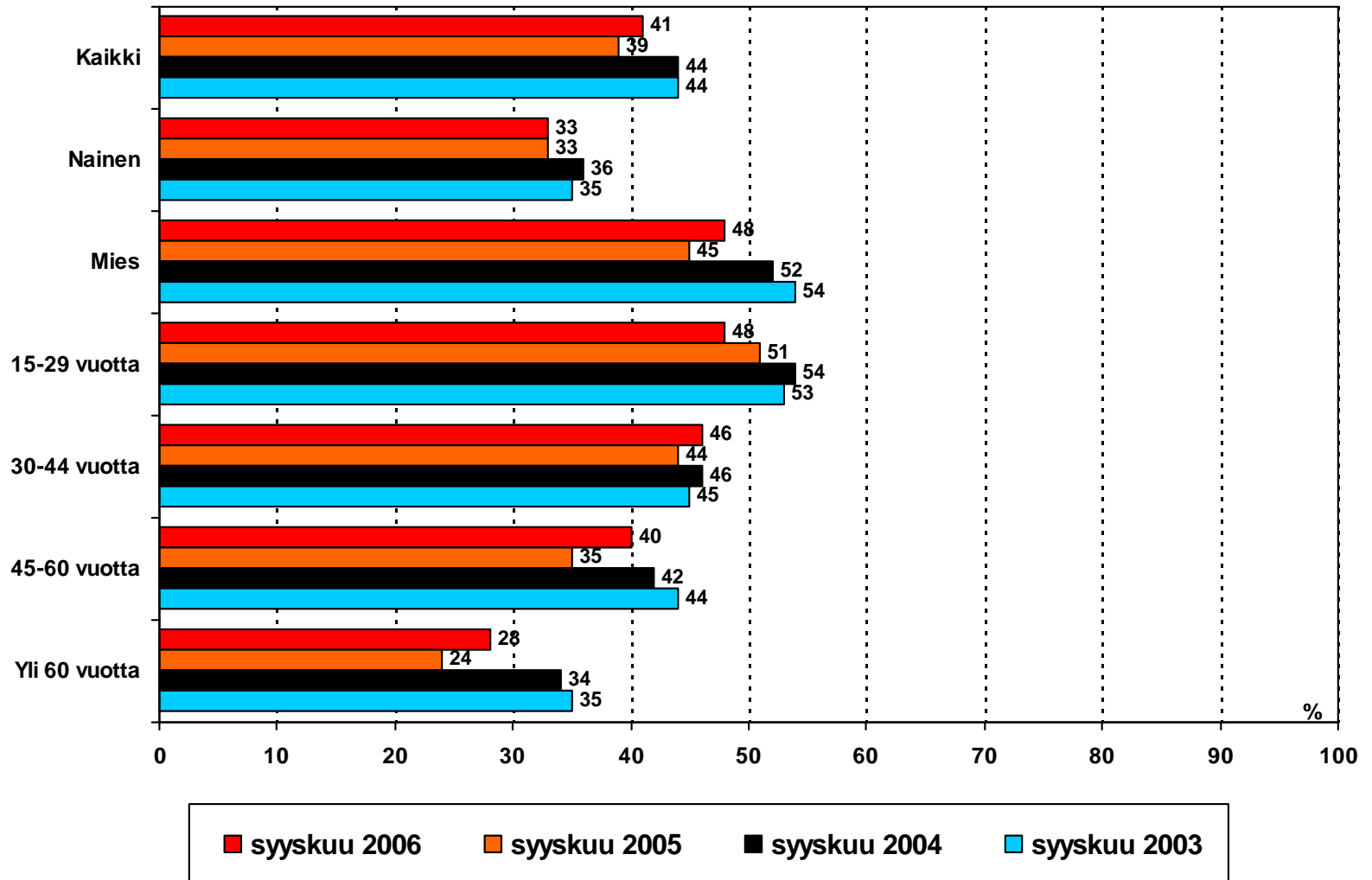
TULSIKO ELINTARVIKEMYYMÄLÖIDEN SUNNUNTAIAUKIOLOA LAAJENTAA YMPÄRIVUOTISEKSI

Kyllä -vastaukset



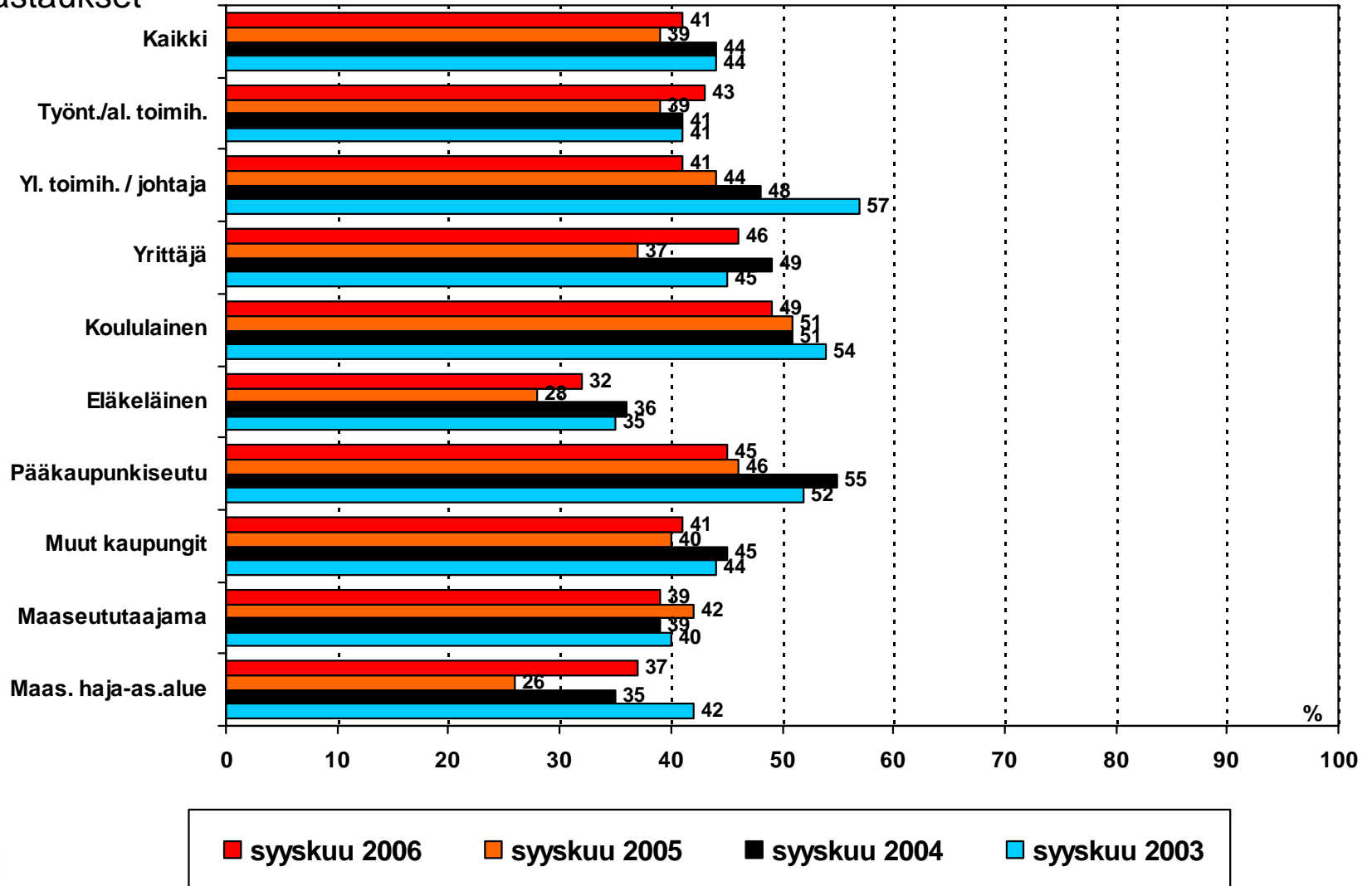
TULISIKO VÄHITTÄISMYYMÄLÖIDEN SUNNUNTAI-AUKIOLOA LAAJENTAA YMPÄRIVUOTISEKSI

Kyllä -vastaukset



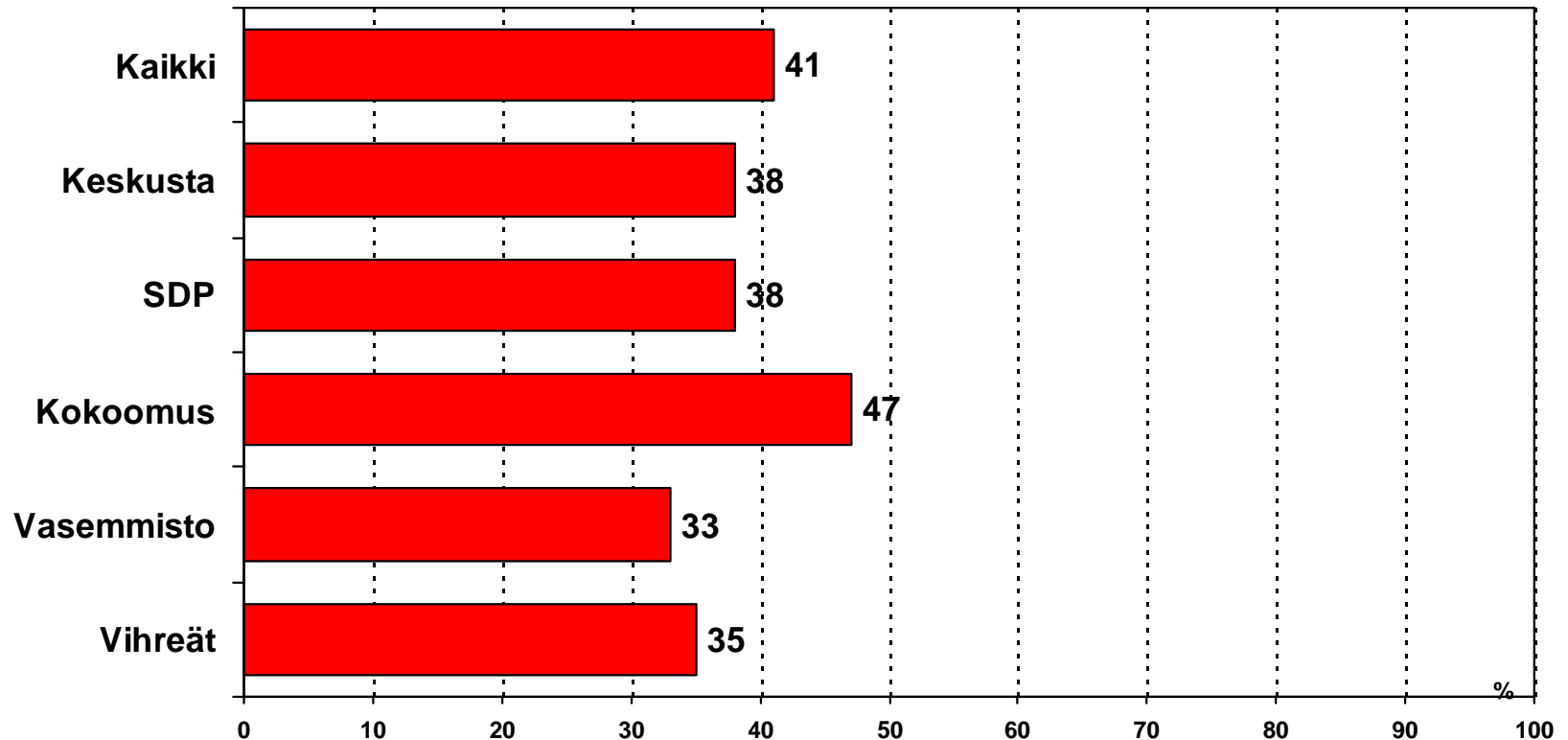
TULSIKO VÄHITTÄISMYYMÄLÖIDEN SUNNUNTAI-AUKIOLOA LAAJENTAA YMPÄRIVUOTISEKSI

Kyllä -vastaukset

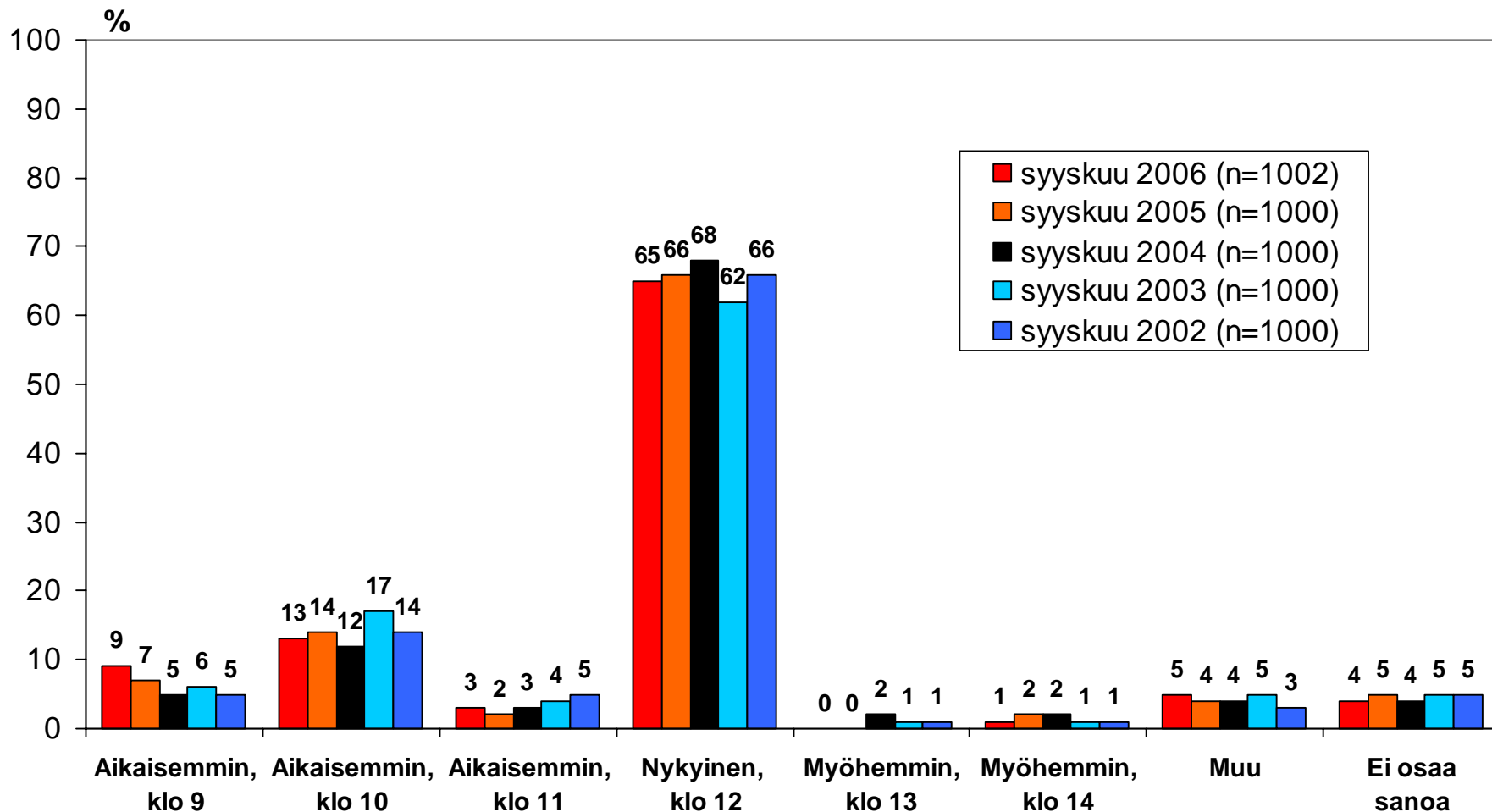


TULSIKO VÄHITTÄISMYYMÄLÖIDEN SUNNUNTAI-AUKIOLOA LAAJENTAA YMPÄRIVUOTISEKSI

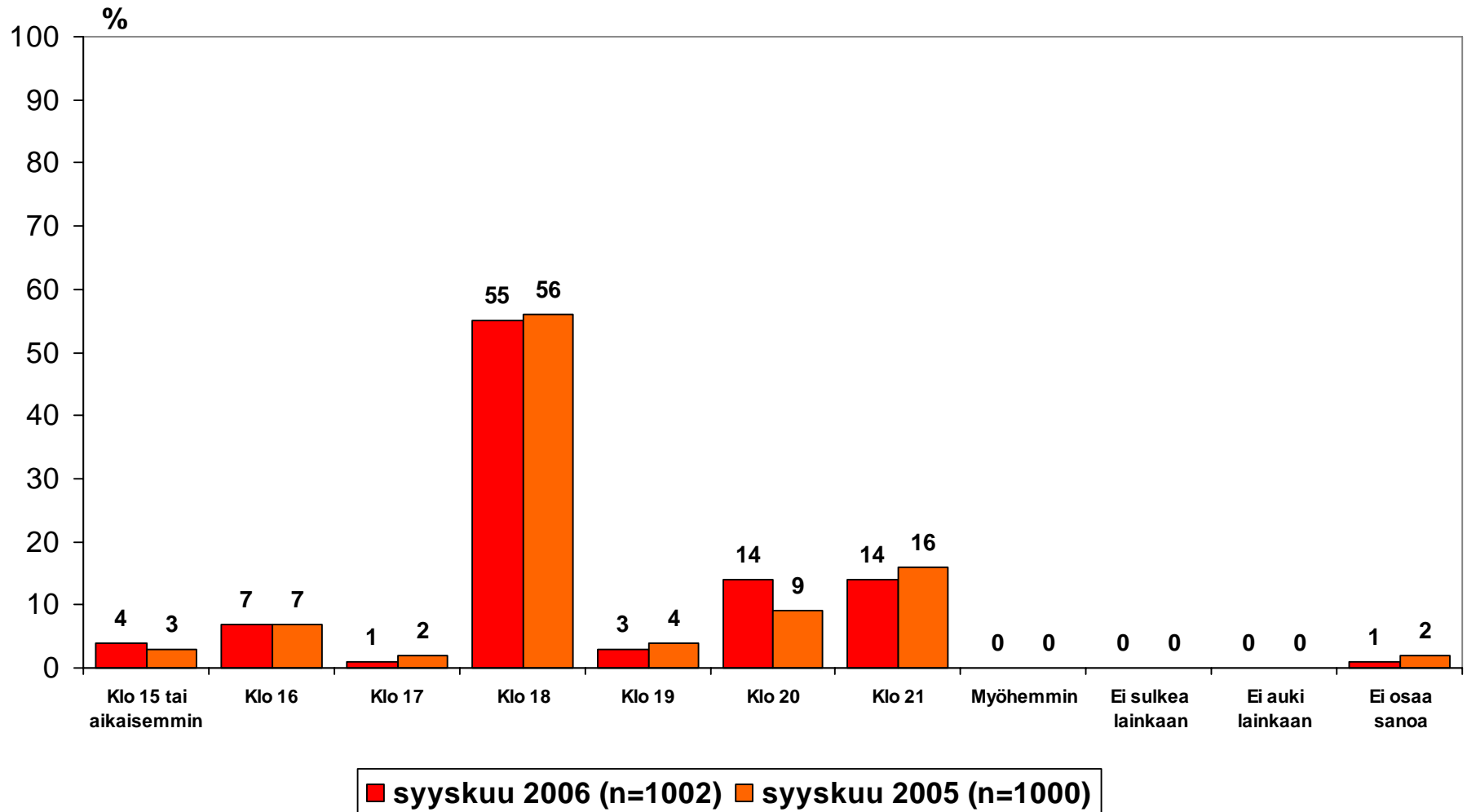
Kyllä -vastaukset



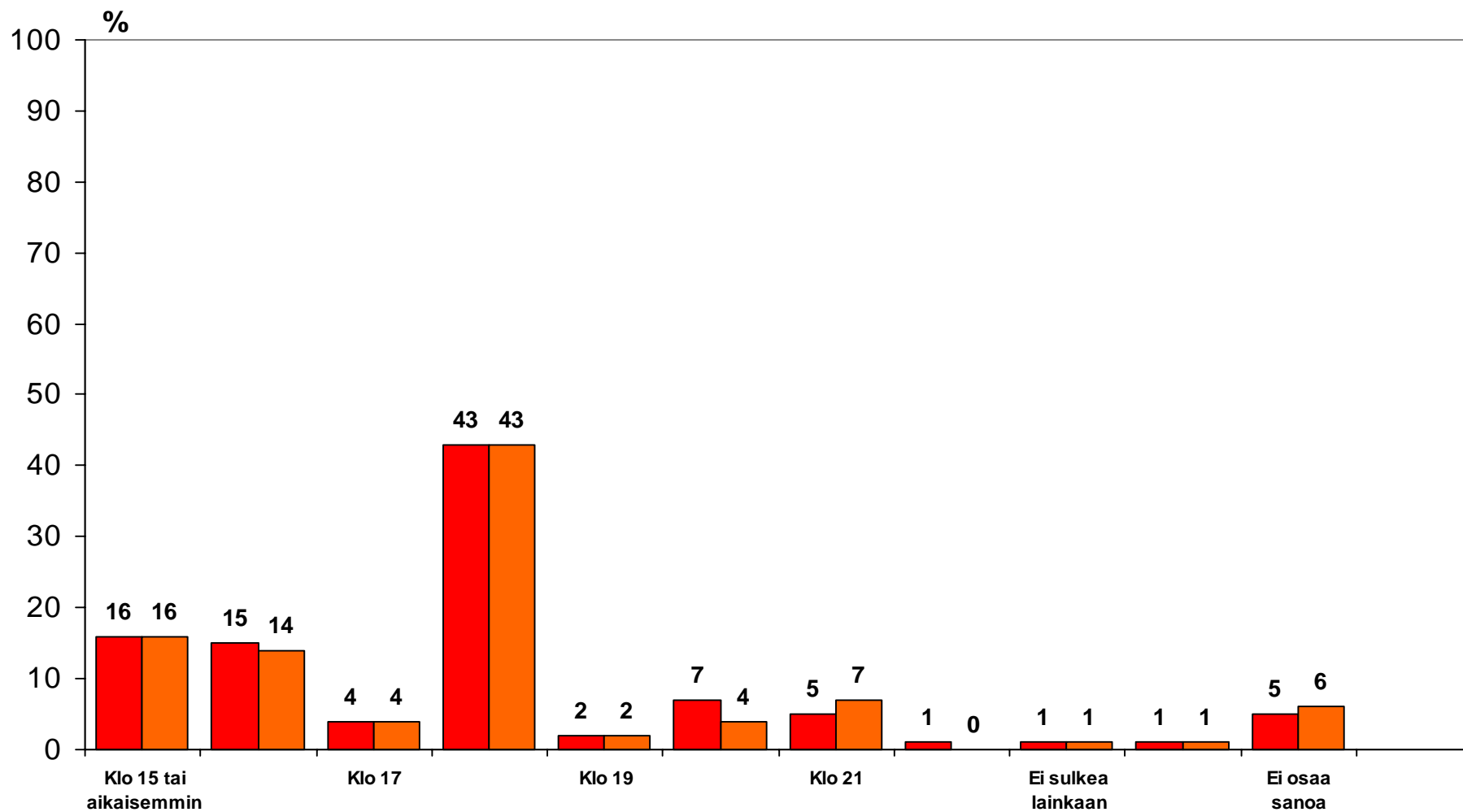
KAUPPOJEN PARAS AUKEAMISAIKA SUNNUNTAISIN



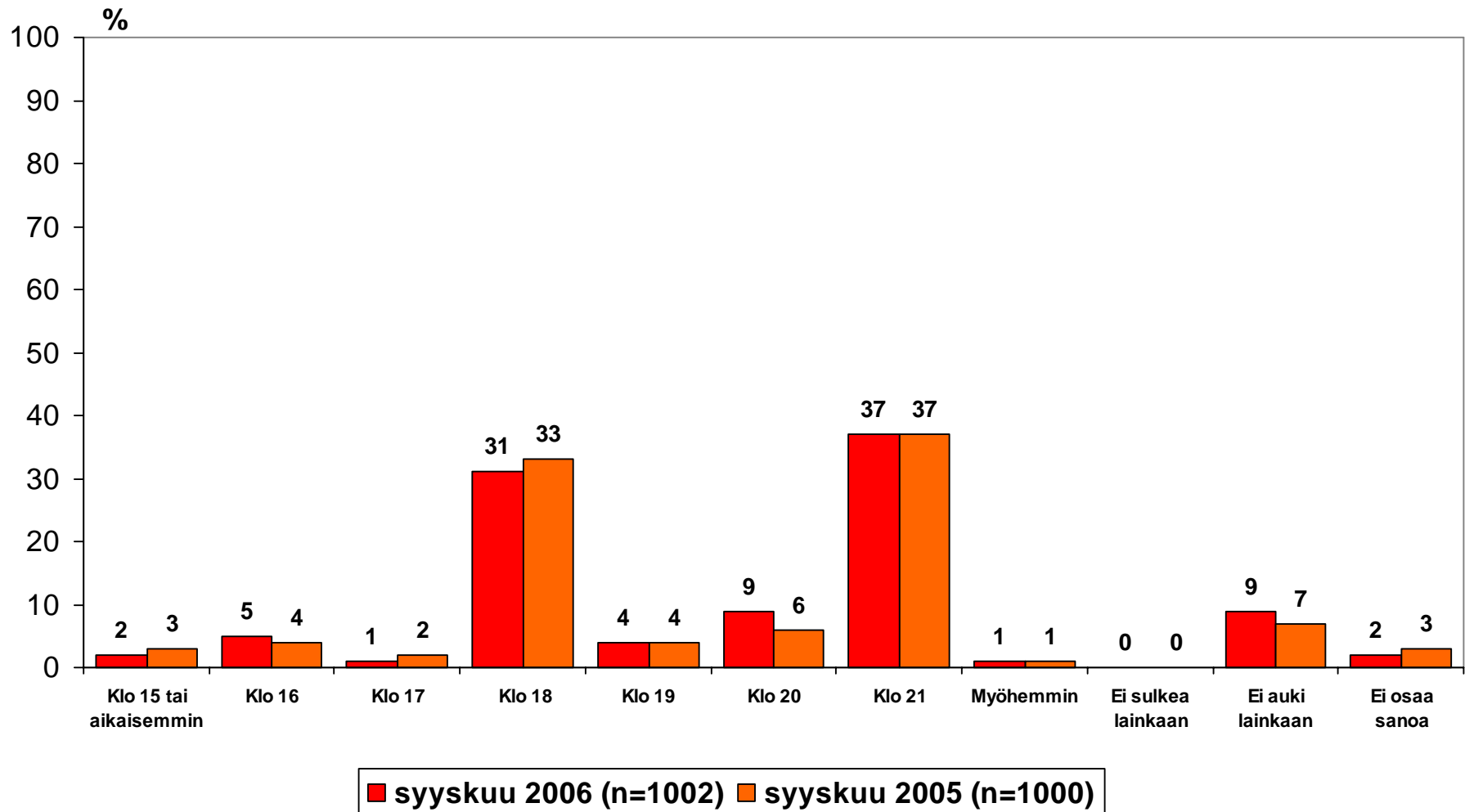
ELINTARVIKEMYYMÄLÖIDEN PARAS SULKEMISAIKA LAUANTAISIN



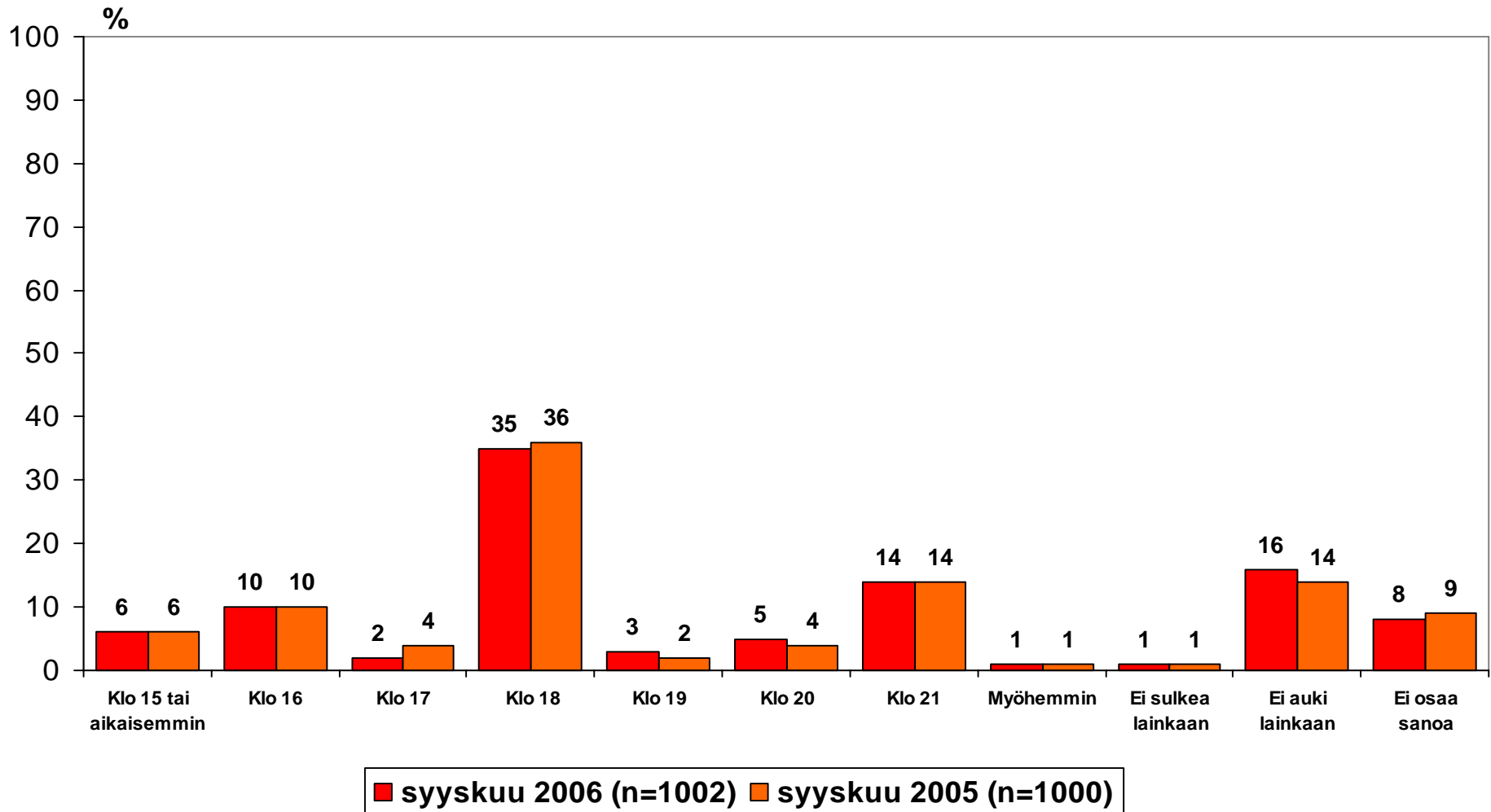
KAUPPOJEN PARAS SULKEMISAIKA LAUANTAISIN



ELINTARVIKEMYYMÄLÖIDEN PARAS SULKEMISAIKA SUNNUNTAISIN



KAUPPOJEN PARAS SULKEMISAIKA SUNNUNTAISIN



Päivittäistavarakauppa ry: Myymälöiden aukioloaikakysymykset 2006

haastatteluja 1000 kpl, kohderyhmä: suomalaiset, GallupCatiOmnibus, kaikki vastaajat

Vuoden 2001 tammikuussa voimaantulleen liikeaikalain mukaan vähittäiskauppa saa olla auki asemakaavoitetulla taajama-alueella sunnuntaisin touko-, kesä-, heinä- ja elokuussa sekä marras- ja joulukuussa klo 12-21 välisenä aikana. Taajamissa sijaitsevat myyntipinta-alaltaan alle 400 m² päivittäistavarakaupat saavat kuitenkin olla auki kaikkina tavallisina sunnuntaipäivinä klo 12-21 välisenä aikana. Haja-asutusalueella asemakaava-alueen ulkopuolella sijaitseva kauppa saa olla auki ilman aukiolorajoituksia.

1. Oletteko itse käynyt sunnuntaisin kaupassa kesän aikana?

- Olen käynyt säännöllisesti
- Olen käynyt silloin tällöin
- Olen käynyt pari kertaa
- En ole käynyt lainkaan
- Eos

2. Kuinka tarpeellisena pidätte kauppojen sunnuntiaukioloa?

- Erittäin tarpeellisena
- Melko tarpeellisena
- Yhdentekevää
- Melko tarpeettomana
- Erittäin tarpeettomana
- Eos

3. Tulisiko kaikkien elintarvikemyymälöiden sunnuntiaukiolomahdollisuutta mielestänne laajentaa ympärivuotiseksi?

- Kyllä
- Ei
- Eos

4. Entä tulisiko kaikkien vähittäismyymälöiden sunnuntiaukiolomahdollisuutta mielestänne laajentaa ympärivuotiseksi?

- Kyllä
- Ei
- Eos

Vähittäiskaupat saavat nykyisin olla auki arkisin klo 7-21 välisenä aikana, lauantaisin klo 7-18 ja sunnuntaisin klo 12-21 välisenä aikana.

5. Mikä olisi mielestänne paras kauppojen aukeamisaika sunnuntaisin? (luettele)

- Nykyinen klo 12
- Aikaisemmin, klo 11
- Aikaisemmin, klo 10
- Aikaisemmin, klo 9
- Myöhemmin, klo 13
- Myöhemmin, klo 14
- Muu, mikä? _____
- Eos

VUONNA 2005 LISÄTTYJÄ KYSYMYKSIÄ:

6. **Lauantaisin** kaupat siis saavat olla auki klo 18 saakka. Mikä olisi mielestänne paras elintarvikemyymälöiden sulkemisaika lauantaisin?

Klo _____ ANNETAAN VASTAAJAN ITSE MÄÄRITELLÄ AJAN

7. Entä mikä olisi mielestänne paras sulkemisaika lauantaisin muille myymälöille (kuin elintarvike)?

Klo _____ ANNETAAN VASTAAJAN ITSE MÄÄRITELLÄ AJAN

8. **Sunnuntaisin** kaupat siis saavat olla auki klo 21 saakka. Mikä olisi mielestänne paras elintarvikemyymälöiden sulkemisaika sunnuntaisin?

Klo _____ ANNETAAN VASTAAJAN ITSE MÄÄRITELLÄ AJAN

9. Entä mikä olisi mielestänne paras sulkemisaika sunnuntaisin muille myymälöille (kuin elintarvike)?

Klo _____ ANNETAAN VASTAAJAN ITSE MÄÄRITELLÄ AJAN

- 1 klo 15 tai aikaisemmin
- 2 klo 16
- 3 17
- 4 18
- 5 19
- 6 20
- 7 21
- 8 22
- 9 Myöhemmin
- 10 Ei tarvitsisi sulkea lainkaan
- 11 Ei tarvitsisi olla auki lainkaan

	SUKUPUOLI			Ikä				Koulutus				Ammatti				
	TOTAL	Nainen	Mies	15-29	30-44	45-60	Yli 60	Kansa-koulu..	Keski-koulu..	Yliop-pilas..	Yli-opisto..	Työn-tekijä/Alempi thlö.	Ylempi thlö/Joht. asema	Yrittäjä/ammattin harjoit-taja	Koulul./opis-kelija	Eläke-läinen
VERT. % & CHI² (95%)																
*** SIGNIF.																
TOTAL (n/w)	1002	502	500	283	212	273	234	108	447	249	195	388	115	53	169	241
(wt.)	1002	507	495	238	252	304	208	99	441	249	210	418	132	59	138	216
<PAIV1>																
Oletteko itse käynyt sunnuntaisin kaupassa kesän aikana?																
Olen käynyt säännöllisesti	34	34	33	47*	45*	30	9*	17*	32	41*	37	42*	40	26	43*	11*
Olen käynyt silloin tällöin	42	41	43	39	44	45	38	33	44	40	42	39	44	59*	43	39
Olen käynyt pari kertaa	16	16	16	10*	10*	18	26*	26*	16	13	13	14	10	6*	12	25*
En ole käynyt lainkaan	9	9	8	3*	1*	8	27*	24*	8	5*	8	4*	6	9	2*	24*
Eos	*	*	-	*	-	-	-	-	-	*	-	-	-	-	1	-
<PAIV2>																
Kuinka tarpeellisena pidätte kauppojen sunnuntaiaukioloa?																
Erittäin tarpeellisena	18	13*	24*	29*	19	16	8*	14	17	22	21	19	22	21	27*	10*
Melko tarpeellisena	38	40	36	43*	44	35	31*	34	38	38	42	40	39	36	44*	32*
Yhdentekevää	17	17	17	15	15	19	19	17	16	19	16	16	17	21	12	21*
Melko tarpeettomana	16	19*	13*	8*	15	18	25*	17	18	15	13	16	12	13	12*	21*
Erittäin tarpeettomana	9	10	9	5*	6	11	16*	18*	9	6	9	9	9	7	5*	15*
Eos	1	1	1	*	1	1	1	-	1	1	-	1	1	2	1	*
MEAN	3,40	3,28	3,53	3,82	3,56	3,28	2,92	3,08	3,35	3,55	3,52	3,46	3,54	3,52	3,77	3,00
<PAIV3>																
Tulisiko kaikkien elintarvikemyymälöiden sunnuntaiaukiolomahdollisuutta mielestänne laajentaa ympärivuotiseksi?																
Kyllä	46	39*	53*	52*	50	44	36*	42	44	49	47	47	48	46	54*	39*
Ei	50	57*	44*	46	46	53	56*	49	52	50	49	50	48	48	45	54
Eos	4	4	4	1*	4	3	9*	9	4	1*	4	3	4	6	1*	7*
<PAIV4>																
Entä tulisiko kaikkien vähittäismyymälöiden sunnuntaiaukiolomahdollisuutta mielestänne laajentaa ympärivuotiseksi?																
Kyllä	41	33*	48*	48*	46*	40	28*	42	39	45	39	43	41	46	49*	32*
Ei	56	62*	49*	51	49*	58	64*	50	57	53	58	55	56	48	49	61*
Eos	4	5*	3*	1*	4	2	8*	7	4	2	3	2*	3	6	2	8*

	SUKUPUOLI			Ikä				Koulutus				Ammatti				
	TOTAL	Nainen	Mies	15-29	30-44	45-60	Yli 60	Kansakoulu..	Keskikoulu..	Yliopilas..	Yliopisto..	Työntekijä/Alempi thlö.	Ylempi thlö/Joht. asema	Yrittäjä/ammattin harjoittaja	Koulul./opiskelija	Eläkeläinen
VERT. % & CHI² (95%)																
*** SIGNIF.																
TOTAL (n/w)	1002	502	500	283	212	273	234	108	447	249	195	388	115	53	169	241
(wt.)	1002	507	495	238	252	304	208	99	441	249	210	418	132	59	138	216

<XPAIV5> Mikä olisi mielestänne paras kauppojen aukeamisaika sunnuntaisin?

Nykyinen klo 12	65	69*	62*	60*	67	67	68	65	63	69	66	65	70	59	55*	70*
Aikaisemmin, klo 11	3	2	3	4	4	1	3	2	3	4	2	2	2	4	6*	3
Aikaisemmin, klo 10	13	14	12	18*	15	11	8*	7	14	13	14	13	15	13	18*	9*
Aikaisemmin, klo 9	9	5*	12*	14*	7	8	4*	10	10	6	8	10	5	11	14*	4*
Myöhemmin, klo 13	*	-	1	-	*	1	-	-	-	*	1	*	1	2	-	-
Myöhemmin, klo 14	1	1	1	*	1	2	*	2	1	*	2	1	2	-	1	*
Muu, mikä?	5	5	4	2*	5	6	5	7	5	3	4	5	4	10	3	4
Eos	4	4	5	1*	1*	4	11*	7	4	4	4	3	2	2	3	10*

VERT. % & CHI² (95%) *** SIGNIF.	Asuinalue					Tulot			ÄÄNESTÄISI NYT							
	TOTAL	PKS	Muu kau- punki	Maa- seutu- taajama	Maas. haja- asutus- alue	0- 20000 euroa/v	20001- 40000 euroa/v	Yli 40000 euroa /v	Elint. ostoista päättävä	KESK	SDP	KOK	VAS	VIHR	Muut puo- luheet	Ei äänes- täisi
TOTAL (n/w)	1002	193	477	186	146	205	248	294	430	149	162	141	27	62	52	349
(wt.)	1002	189	476	188	148	187	249	324	439	151	164	142	27	64	51	356
<PAIV1>																
Oletteko itse käynyt sunnuntaisin kaupassa kesän aikana?																
Olen käynyt säännöllisesti	34	46*	33	33	23*	28*	37	38	38*	29	36	33	24	51*	24	34
Olen käynyt silloin tällöin	42	30*	45	44	44	38	41	46	39	39	45	41	46	40	46	41
Olen käynyt pari kertaa	16	17	13	14	23*	19*	14	11	15	19	14	13	21	7*	14	17
En ole käynyt lainkaan	9	7	9	8	10	14*	8	6*	8	14	6	13*	9	1*	16	7
Eos	*	-	*	-	-	*	-	-	*	-	-	-	-	1	-	-
<PAIV2>																
Kuinka tarpeellisena pidätte kauppojen sunnuntaiaukioloa?																
Erittäin tarpeellisena	18	26*	19	13*	15	14*	22	19	19	15	16	24	12	20	18	18
Melko tarpeellisena	38	40	37	43	35	42	34	38	38	37	42	38	30	42	29	37
Yhdentekevää	17	9*	19	17	20	20	16	18	18	13	15	17	31	13	15	20
Melko tarpeettomana	16	15	16	17	16	13	18	15	17	24*	14	12	11	18	20	16
Erittäin tarpeettomana	9	8	8	10	15*	11	10	10	8	10	12	8	16	5	15	9
Eos	1	1	1	-	1	-	1	1	1	1	1	1	-	2	3	*
MEAN	3,40	3,63	3,42	3,30	3,19	3,35	3,41	3,41	3,44	3,22	3,36	3,59	3,11	3,56	3,14	3,40
<PAIV3>																
Tulisiko kaikkien elintarvikemyymälöiden sunnuntaiaukiolomahdollisuutta mielestänne laajentaa ympärivuotiseksi?																
Kyllä	46	54*	44	47	39	46	42	48	45	41	41	56*	34	39	34	47
Ei	50	43*	52	48	58	49	55	49	50	54	54	39*	62	57	66*	50
Eos	4	2	5	5	3	5	3	3	5	5	5	6	4	4	-	3
<PAIV4>																
Entä tulisiko kaikkien vähittäismyymälöiden sunnuntaiaukiolomahdollisuutta mielestänne laajentaa ympärivuotiseksi?																
Kyllä	41	45	41	39	37	37	40	41	40	38	38	47	33	35	29	42
Ei	56	51	55	58	60	57	58	56	56	59	58	47*	67	60	71	55
Eos	4	3	4	3	3	6*	2	3	5	3	5	6	-	6	-	3

VERT. % & CHI² (95%) *** SIGNIF.	Asuinalue					Tulot				ÄÄNESTÄISI NYT						
	TOTAL	PKS	Muu kau-punki	Maa-seutu-taajama	Maas. haja-asutus-alue	0-20000 euroa/v	20001-40000 euroa/v	Yli 40000 euroa /v	Elint. ostoista päättävä	KESK	SDP	KOK	VAS	VIHR	Muut puolueet	Ei äänes-täisi
TOTAL (n/w)	1002	193	477	186	146	205	248	294	430	149	162	141	27	62	52	349
(wt.)	1002	189	476	188	148	187	249	324	439	151	164	142	27	64	51	356

<XPAIV5> Mikä olisi mielestänne paras kauppojen aukeamisaika sunnuntaisin?

Nykyinen klo 12	65	58*	68*	65	66	64	66	64	67	72	67	61	68	69	54	67
Aikaisemmin, klo 11	3	3	3	2	4	4	2	4	3	1	4	2	-	2	10	2
Aikaisemmin, klo 10	13	19*	11*	13	12	12	13	14	13	8	16	20*	9	11	8	12
Aikaisemmin, klo 9	9	9	9	9	7	11	8	8	8	8	8	7	7	9	10	8
Myöhemmin, klo 13	*	1	*	-	-	-	*	*	*	1	-	1	-	-	-	*
Myöhemmin, klo 14	1	2	1	1	-	1	1	1	-	1	1	1	-	-	3	1
Muu, mikä?	5	1*	5	6	7	3	6	5	4	3	3	3	16	3	10	5
Eos	4	7	3	4	4	6	3	4	5	5	2	5	-	5	4	5

	SUKUPUOLI			Ikä			Koulutus					Ammatti				
	TOTAL	Nainen	Mies	15-29	30-44	45-60	Yli 60	Kansakoulu..	Keskikoulu..	Yliopilas..	Yliopisto..	Työntekijä/Alempi thlö.	Ylempi thlö/Joht. asema	Yrittäjä/ammattin harjoittaja	Koulul./opiskelija	Eläkeläinen
VERT. % & CHI² (95%)																
*** SIGNIF.																
TOTAL (n/w)	1002	502	500	283	212	273	234	108	447	249	195	388	115	53	169	241
(wt.)	1002	507	495	238	252	304	208	99	441	249	210	418	132	59	138	216

<PAIV6> Lauantaisin kaupat siis saavat olla auki klo 18 saakka. Mikä olisi mielestänne paras elintarvikemyymälöiden sulkemisaika lauantaisin?

klo 15 tai aikaisemmin	4	3	5	-*	2	6*	7*	10	4	3	2	3	3	7	2	7*
klo 16	7	9*	4*	2*	5	7	12*	8	7	6	5	5	7	5	2*	11*
17	1	1	1	-	1	1	3	4	1	2	*	1	-	2	-	2
18	55	58*	52*	35*	54	65*	64*	64*	55	51	56	56	59	56	32*	64*
19	3	2	3	5*	4	1	1	-	3	4	2	2	3	2	6	2
20	14	14	15	21*	21*	10*	5*	6*	14	16	18	16	14	14	26*	6*
21	14	12	16	35*	13	6*	3*	4*	14	18	13	15	13	8	31*	4*
22	*	*	*	1	*	-	-	-	1	-	*	1	-	-	1	-
Myöhemmin	*	-	1	*	-	*	*	1	*	-	-	*	-	-	-	1
Ei tarvitsisi sulkea lainkaan	*	-	1	*	-	1	*	-	*	-	1	*	1	2	-	-
Ei tarvitsisi olla auki lainkaan	*	-	1	-	-	-	1	2	*	-	-	-	-	-	-	1
Ei osaa sanoa	1	1	1	*	-	2	3	1	2	1	1	1	-	6	1	2

<PAIV7> Entä mikä olisi mielestänne paras sulkemisaika lauantaisin muille myymälöille (kuin elintarvike)?

klo 15 tai aikaisemmin	16	17	16	6*	13	24*	22*	21	17	14	16	16	15	26*	6*	20*
klo 16	15	18*	13*	9*	15	20*	18	14	15	15	17	17	21	8	8*	16
17	4	4	3	6*	3	1*	5	2	4	4	3	3	-	2	7*	5
18	43	44	43	44	51*	41	37	37	41	44	51*	43	56*	38	43	40
19	2	2	2	7*	1	**	**	2	3*	1	1	2	2	2	7	-*
20	7	6	8	11*	8	6	3*	5	7	10*	4	8	2*	9	13*	4*
21	5	4	6	13*	4	3	-*	2	6	6	3	6	2	5	11*	**
22	1	*	1	1	1	-	-	1	1	-	1	1	1	-	2	-
Myöhemmin	*	*	1	*	*	*	*	1	*	*	-	*	-	2	-	1
Ei tarvitsisi sulkea lainkaan	1	*	1	*	1	1	*	1	*	1	1	1	1	2	-	-
Ei tarvitsisi olla auki lainkaan	1	1	1	-	-	1	3	4	1	*	-	1	-	-	-	3
Ei osaa sanoa	5	5	5	3	3	3*	11*	12*	5	3	3	3*	1*	6	4	11*

	SUKUPUOLI			Ikä			Koulutus					Ammatti				
	TOTAL	Nainen	Mies	15-29	30-44	45-60	Yli 60	Kansakoulu..	Keskikoulu..	Yliopilas..	Yliopisto..	Työntekijä/Alempi thlö.	Ylempi thlö/Joht. asema	Yrittäjä/ammattin harjoittaja	Koulul./opiskelija	Eläkeläinen
VERT. % & CHI² (95%)																
*** SIGNIF.																
TOTAL (n/w)	1002	502	500	283	212	273	234	108	447	249	195	388	115	53	169	241
(wt.)	1002	507	495	238	252	304	208	99	441	249	210	418	132	59	138	216

<PAIV8> Sunnuntaisin kaupat siis saavat olla auki klo 21 saakka. Mikä olisi mielestänne paras elintarvikemyymälöiden sulkemisaika sunnuntaisin?

klo 15 tai aikaisemmin	2	2	2	1	1	1	3	2	2	1	-	2	1	-	2	2
klo 16	5	4	5	2*	5	6	4	6	4	5	4	5	5	3	1*	5
17	1	2	1	1	1	1	4	2	1	2	2	1	1	-	1	3
18	31	36*	25*	21*	33	35*	32	25	33	30	29	32	37	21	19*	34
19	4	4	4	2	3	5	6	6	4	3	4	3	4	6	4	6*
20	9	8	9	7	9	9	10	9	6*	11	11	9	8	7	8	9
21	37	33*	42*	60*	38	30*	20*	27*	39	40	36	40	34	38	58*	22*
22	1	1	1	1	1	-	*	1	1	1	1	1	1	2	2	*
Myöhemmin	*	*	-	-	1	-	-	-	-	-	1	-	1	-	-	-
Ei tarvitsisi sulkea lainkaan	*	-	1	*	-	*	*	-	*	-	1	*	1	2	-	-
Ei tarvitsisi olla auki lainkaan	9	9	8	2*	7	11*	15*	18*	8	6	10	8	8	12	5*	13*
Ei osaa sanoa	2	2	3	1	1	2	6*	4	3	2	1	1*	-	8	1	6*

<PAIV9> Entä mikä olisi mielestänne paras sulkemisaika sunnuntaisin muille myymälöille (kuin elintarvike)?

klo 15 tai aikaisemmin	6	6	7	8	7	5	6	6	7	5	7	8	4	6	6	6
klo 16	10	10	10	9	10	10	9	9	9	10	10	8	13	5	13	9
17	2	2	3	3	1	1	5*	4	2	4	2	2	1	2	3	4*
18	35	37	33	35	39	38	25*	23*	34	38	36	36	45*	25	35	27*
19	3	3	3	5	1	3	4	3	5*	-*	2	2	3	2	6*	4
20	5	5	4	6	5	4	4	5	4	7	3	5	3	2	5	4
21	14	12*	17*	21*	14	13	9*	10	17	14	12	16	9	22	19	10*
22	1	*	1	1	1	-	-	1	1	-	1	1	-	2	1	-
Myöhemmin	*	*	-	-	1	-	-	-	-	-	1	-	1	-	-	-
Ei tarvitsisi sulkea lainkaan	1	*	1	*	1	*	*	-	*	1	1	1	1	2	-	-
Ei tarvitsisi olla auki lainkaan	16	18	15	7*	14	20*	25*	22	14	15	20	15	18	22	9*	22*
Ei osaa sanoa	8	7	8	5	7	5	14*	16*	7	7	5	6	2*	10	4	14*

VERT. % & CHI² (95%) *** SIGNIF.	Asuinalue					Tulot			ÄÄNESTÄISI NYT							
	TOTAL	PKS	Muu kau-punki	Maa-seutu-taajama	Maas. haja-asutus-alue	0-20000 euroa/v	20001-40000 euroa/v	Yli 40000 euroa /v	Elint. ostoista päättävä	KESK	SDP	KOK	VAS	VIHR	Muut puo-lueet	Ei äänes-täisi
TOTAL (n/w)	1002	193	477	186	146	205	248	294	430	149	162	141	27	62	52	349
(wt.)	1002	189	476	188	148	187	249	324	439	151	164	142	27	64	51	356

<PAIV6> Lauantaisin kaupat siis saavat olla auki klo 18 saakka. Mikä olisi mielestänne paras elintarvikemyymälöiden sulkemisaika lauantaisin?

klo 15 tai aikaisemmin	4	2	3	5	6	4	3	4	3	4	4	2	5	-	2	5
klo 16	7	4	7	6	9	9	8	4*	8	7	6	8	20	8	9	5
17	1	-	1	1	3	1	1	1	1	2	1	2	4	2	-	*
18	55	51	53	64*	55	49*	56	59	56	61	63*	55	51	51	42*	55
19	3	3	3	2	2	4	1	3	2	1	4	2	-	4	5	2
20	14	15	16	10	13	11	13	15	14	14	13	14	8	11	26*	13
21	14	22*	14	9*	9	18	15	12	14	8	8*	14	12	21*	11	14
22	*	1	1	-	-	-	1	*	-	-	-	1	-	2	-	*
Myöhemmin	*	*	-	1	1	1	*	-	*	1	1	1	-	-	-	-
Ei tarvitsisi sulkea lainkaan	*	2	*	-	-	-	-	1	*	-	-	-	-	-	2	1
Ei tarvitsisi olla auki lainkaan	*	-	-	1	1	1	-	-	*	1	-	-	-	-	-	1
Ei osaa sanoa	1	1	1	1	2	1	2	*	1	1	1	1	-	-	3	2

<PAIV7> Entä mikä olisi mielestänne paras sulkemisaika lauantaisin muille myymälöille (kuin elintarvike)?

klo 15 tai aikaisemmin	16	5*	16	21	26*	17	20	16	15	23*	18	11*	33	7*	22	16
klo 16	15	11	16	20	13	12	17	18	16	18	15	19	9	11	17	16
17	4	1	5	4	2	4	3	3	4	3	5	6	-	3	5	2
18	43	56*	43	35*	39	41	41	47	45	39	48	45	45	55	35	44
19	2	*	2	3	4	2	1	2	2	1	2	-	-	2	2	1
20	7	9	7	5	5	5	7	6	6	6	5	7	4	7	16	6
21	5	9*	4	4	3	8	5	4	5	3	2*	4	6	8	-	7*
22	1	1	1	*	-	*	1	-	*	-	-	1	-	-	-	1
Myöhemmin	*	*	*	1	1	1	1	-	*	1	1	1	-	-	-	*
Ei tarvitsisi sulkea lainkaan	1	1	*	1	-	-	1	1	1	-	1	-	-	2	2	1
Ei tarvitsisi olla auki lainkaan	1	-	1	2	1	2	1	*	1	1	1	-	-	-	-	2
Ei osaa sanoa	5	6	4	4	5	6*	3	3	4	5	3	6	4	5	3	5

VERT. % & CHI² (95%) *** SIGNIF.	Asuinalue					Tulot			ÄÄNESTÄISI NYT							
	TOTAL	PKS	Muu kau-punki	Maa-seutu-taajama	Maas. haja-asutus-alue	0-20000 euroa/v	20001-40000 euroa/v	Yli 40000 euroa /v	Elint. ostoista päättävä	KESK	SDP	KOK	VAS	VIHR	Muut puo-lueet	Ei äänes-täisi
TOTAL (n/w)	1002	193	477	186	146	205	248	294	430	149	162	141	27	62	52	349
(wt.)	1002	189	476	188	148	187	249	324	439	151	164	142	27	64	51	356

<PAIV8> Sunnuntaisin kaupat siis saavat olla auki klo 21 saakka. Mikä olisi mielestänne paras elintarvikemyymälöiden sulkemisaika sunnuntaisin?

klo 15 tai aikaisemmin	2	1	1	2	3	2	1	2	1	2	2	1	5	-	2	2
klo 16	5	3	4	6	8*	7	5	4	5	6	7	4	-	8	4	3
17	1	2	2	1	1	2	*	2	1	1	2	2	3	3	-	1
18	31	25	35*	26	32	34	28	34	33	34	33	30	47	27	37	29
19	4	6	2*	6	4	4	4	3	4	7	3	5	-	1	7	3
20	9	9	9	10	4*	6	10	10	7	10	10	11	8	8	6	7
21	37	43	36	36	33	34	37	36	36	30	33	34	33	42	23	41*
22	1	1	1	*	-	*	1	*	1	-	-	3	-	-	2	*
Myöhemmin	*	-	*	-	-	-	1	-	*	-	-	-	-	-	-	*
Ei tarvitsisi sulkea lainkaan	*	1	*	-	-	-	-	*	-	-	-	-	-	-	-	1
Ei tarvitsisi olla auki lainkaan	9	7	7	11	13*	8	11	9	8	9	9	10	4	8	15	9
Ei osaa sanoa	2	2	2	3	3	3	3	1*	3	2	2	2	-	2	3	3

<PAIV9> Entä mikä olisi mielestänne paras sulkemisaika sunnuntaisin muille myymälöille (kuin elintarvike)?

klo 15 tai aikaisemmin	6	4	7	7	8	7	6	8	6	9	6	4	9	-	6	7
klo 16	10	6	10	12	9	11	9	11	8	9	14*	11	4	9	5	8
17	2	2	2	3	3	2	2	2	2	1	4	4	-	5	2	2
18	35	39	37	28*	30	33	34	37	36	41*	35	32	46	44	34	31
19	3	4	2	4	3	2	4*	2	3	2	3	3	-	-	8	3
20	5	4	4	7	5	3	6	5	5	7	5	7	8	4	3	2*
21	14	18*	13	13	15	14	16	13	15	10	13	14	12	13	13	16
22	1	1	1	*	-	-	1	-	*	-	-	-	-	2	-	1
Myöhemmin	*	-	*	-	-	-	1	-	*	-	-	-	-	-	-	*
Ei tarvitsisi sulkea lainkaan	1	1	1	-	-	-	1	1	1	-	-	1	-	2	2	1
Ei tarvitsisi olla auki lainkaan	16	13	16	17	20	19	16	17	17	16	14	16	18	12	21	19
Ei osaa sanoa	8	8	7	8	8	9	4	6	8	6	6	8	4	9	6	9

TAUSTATIEDOT

	SUKUPUOLI			Ikä				Koulutus				Ammatti				
	TOTAL	Nainen	Mies	15-29	30-44	45-60	Yli 60	Kansakoulu..	Keskikoulu..	Yliopilas..	Yliopisto..	Työntekijä/Alempi thlö.	Ylempi thlö/Joht. asema	Yrittäjä/ammattin harjoittaja	Koulul./opiskelija	Eläkeläinen
VERT. % & CHI² (95%)																
*** SIGNIF.																
TOTAL (n/w)	1002	502	500	283	212	273	234	108	447	249	195	388	115	53	169	241
(wt.)	1002	507	495	238	252	304	208	99	441	249	210	418	132	59	138	216

SUKUPUOLI

Nainen	51	100*	-*	47	58*	50	47	38*	47	60*	53	53	49	37	53	47
Mies	49	-*	100*	53	42*	50	53	62*	53	40*	47	47	51	63	47	53

IKÄ

15-24	16	14	17	67*	-*	-*	-*	9*	21*	20*	3*	9*	-*	4*	82*	-*
25-34	16	17	15	33*	31*	-*	-*	-*	13	17	26*	24*	16	14	12*	**
35-49	28	29	26	-*	69*	35*	-*	7*	25	33	38*	40*	49*	45*	5*	1*
50-64	26	25	26	-*	-*	65*	28	33	27	20*	25	26	32*	33	2*	33
65-	15	15	15	-*	-*	-*	72*	51*	13	10*	7*	1*	3*	4*	-*	65*

NUTS2 SUURALUE

Uusimaa	28	28	27	28	29	25	29	22	23*	31	36*	27	39*	27	25	26
Etelä-Suomi	22	22	22	20	26	21	20	21	22	27	17*	24	17	19	21	23
Itä-Suomi	13	11*	15*	14	8*	15	14	12	12	12	17	10	16	8	15	12
Väli-Suomi	26	28	23	24	25	25	28	29	30*	19*	22	25	23	32	22	29
Pohjois-Suomi	12	11	13	13	11	14	8*	16	13	11	9	14	4*	14	17	10

<T1> Mikä on koulutuksenne?

Peruskoulun ala-aste, kansakoulu	10	7*	12*	4*	**	9	29*	100*	-*	-*	-*	5*	-*	6	7	30*
Peruskoulun yläaste, keskikoulu	16	17	15	27*	9*	14	14	-*	36*	-*	-*	12*	4*	13	41*	14
Ammatillinen perustutkinto, ammattikoulu	28	25*	32*	25	31	31	25	-*	64*	-*	-*	40*	9*	29	11*	26
Ylioppilas	9	12*	7*	24*	9	3*	3*	-*	-*	38*	-*	8	3*	7	35*	3*
Opistoasteen ammatillinen tutkinto	15	18	13	6*	19*	20*	16	-*	-*	62*	-*	20*	11	21	3*	14
Ylempi opistoasteen tutkinto, ammattikorkeakoulututkinto, alempi yliopiston tai korkeakoulu akateeminen tutkinto	11	12	10	10	16*	10	7	-*	-*	-*	51*	11	25*	10	3*	6*
Yliopiston ja korkeakoulun ylempi akateeminen tutkinto tai enemmän	10	11	10	2*	17*	14*	6	-*	-*	-*	49*	3*	49*	14	-*	6
Ei osaa sanoa	*	-	1	1	-	-	*	-	-	-	-	*	-	-	1	*

TAUSTATIEDOT

	SUKUPUOLI		Ikä					Koulutus				Ammatti				
	TOTAL	Nainen	Mies	15-29	30-44	45-60	Yli 60	Kansakoulu..	Keskikoulu..	Yliopilas..	Yliopisto..	Työntekijä/ Alempi thlö.	Ylempi thlö/ Joht. asema	Yrittäjä/ ammattin harjoittaja	Koulul. /opiskelija	Eläkeläinen
VERT. % & CHI² (95%)																
*** SIGNIF.																
TOTAL (n/w)	1002	502	500	283	212	273	234	108	447	249	195	388	115	53	169	241
(wt.)	1002	507	495	238	252	304	208	99	441	249	210	418	132	59	138	216

<T2> Mihin seuraavista ammattiryhmistä Te itse kuulutte?

Työntekijä	31	29	32	32	43*	38*	3*	19*	42*	27	15*	73*	-*	-*	-*	-*
Alempi toimihenkilö	11	15*	7*	7*	15*	19*	1*	-*	7*	20*	14*	27*	-*	-*	-*	-*
Ylempi toimihenkilö	9	10	9	2*	15*	13*	5*	-*	2*	5*	33*	-*	70*	-	-*	-*
Johtavassa asemassa toisen palveluksessa	4	3	5	1*	6	7*	1*	-	1*	2	13*	-*	30	-	-*	-*
Yrittäjä/ ammatin harjoittaja	6	4	8	1*	9*	9*	2*	4	6	7	7	-*	-*	100	-*	-*
Maanviljelijä	1	1	2	1	1	3	1	-	2	2	1	-	-	-	-	-
Koululainen, opiskelija	14	14	13	52*	5*	1*	-*	9	16*	21*	2*	-*	-*	-*	100*	-*
Kotiäiti tai koti-isä	1	2*	-*	2	3	-	-	-	2	1	1	-	-	-	-	-
Eläkeläinen	22	20	23	-*	1*	11*	87*	66*	20	15*	13*	-*	-*	-*	-*	100*
Muu	1	2	1	1	3	1	-	2	1	*	1	-	-	-	-	-

<T3> Oletteko tällä hetkellä...

Kokopäivätyössä	50	45*	55*	37*	71*	73*	7*	22*	47	48	72*	78*	82*	83*	3*	-*
Osa-aikatyössä	8	11*	5*	14*	8	7	3*	-*	7	16*	4*	12*	5	6	15*	**
Työttömänä	3	3	2	2	4	4	**	2	3	2	3	3	4	6	1	-
Lomautettu	*	-	*	-	-	1	-	-	*	-	-	*	-	-	-	-
Muusta syystä työelämän ulkopuolella	39	40	37	47*	16*	16*	89*	76*	41	33*	21*	7*	8*	5*	80*	100*
Ei halua sanoa	*	-	*	*	-	-	1	-	-	*	-	*	1	-	-	-

KUNTARYHMÄ

Pääkaupunkiseutu	19	20	18	19	19	17	21	12*	13*	25*	27*	18	27*	14	18	19
Kaupunkimainen kunta	43	45	42	52*	43	45	31*	34*	44	47	43	46	41	34	56*	37*
Taajaan asuttu kunta	18	17	18	15	20	15	23*	24*	20	12*	15	16	19	26	13	20
Maaseutumainen kunta	20	19	22	14*	19	23	25	30*	23	16*	15*	21	12*	26	13*	24*

TAUSTATIEDOT

	SUKUPUOLI			Ikä				Koulutus				Ammatti				
	TOTAL	Nainen	Mies	15-29	30-44	45-60	Yli 60	Kansakoulu..	Keskikoulu..	Yliopilas..	Yliopisto..	Työntekijä/Alempi thlö.	Ylempi thlö/Joht. asema	Yrittäjä/ammattin harjoittaja	Koulul./opiskelija	Eläkeläinen
VERT. % & CHI² (95%)																
*** SIGNIF.																
TOTAL (n/w)	1002	502	500	283	212	273	234	108	447	249	195	388	115	53	169	241
(wt.)	1002	507	495	238	252	304	208	99	441	249	210	418	132	59	138	216

<ELVAIHE> Mihin elämänvaiheeseen kuulutte?

Asutte kotona vanhempien luona	8	6*	9*	32*	-*	-*	-*	9	13*	3*	**	3*	-*	-*	46*	-*
Asutte yksin	21	21	21	28*	16*	15*	29*	31*	17*	23	23	18*	17	15	27	29*
Asutte kaksin puolison kanssa	36	35	36	21*	16*	44*	64*	49*	34	35	33	33	28	25	16*	63*
Asutte puolison ja lasten kanssa	29	30	29	14*	60*	33*	4*	9*	29	29	40*	38*	50*	48*	7*	6*
Olette yksinhuoltaja	4	5*	2*	1*	6*	6*	-*	-	5	5	1	6*	2	9	1*	**
Muu	2	2	3	3	2	2	3	2	2	5*	1	2	3	3	3	2
Ei halua sanoa	*	-	*	*	-	-	-	-	-	-	-	*	-	-	-	-

<ETUKORTTI> Onko Teillä tai jollakin muulla taloutenne jäsenistä..

K-kauppojen Plussa-kortti	81	83	79	79	83	85*	74*	71*	82	82	83	82	85	75	82	76*
S-ryhmän S-etukortti	75	74	76	69*	77	79*	74	62*	74	79	80*	76	80	77	69	71
Tradekan Ykkösbonus-kortti	53	59*	46*	48	58	58*	43*	45	54	55	50	58*	53	50	46	47
Stockmannin kanta-asiakaskortti	28	30*	25*	23*	36*	29	22	4*	20*	30	53*	25	55*	32	21*	19*
Spar-kortti	4	3	5	3	2	5	5	2	4	4	5	4	4	7	1*	4
Silja Linen kanta-asiakaskortti	16	16	17	14	17	21*	12	10*	18	15	18	16	21	20	15	12
Finnair Plus kortti	14	13	15	12	20*	15	7*	3*	8*	13	32*	10*	40*	18	11	6*
Ei mitään näistä	5	4	6	8*	3	2*	7	9*	5	4	3	4	2	4	8	6
Ei osaa sanoa	*	*	*	1	-	1	-	1	*	-	1	*	-	2	1	*

Catibus vko 37/2006 71215 MYYMÄLÖIDEN AUKIOLOAIKA

SIVU 12

TAUSTATIEDOT

	SUKUPUOLI			Ikä				Koulutus				Ammatti				
	TOTAL	Nainen	Mies	15-29	30-44	45-60	Yli 60	Kansakoulu..	Keskikoulu..	Yliopilas..	Yliopisto..	Työntekijä/Alempi thlö.	Ylempi thlö/Joht. asema	Yrittäjä/ammattin harjoittaja	Koulul./opiskelija	Eläkeläinen
VERT. % & CHI² (95%)																
*** SIGNIF.																
TOTAL (n/w)	1002	502	500	283	212	273	234	108	447	249	195	388	115	53	169	241
(wt.)	1002	507	495	238	252	304	208	99	441	249	210	418	132	59	138	216

<TULO> Mihin luettelemistani tuloluokista perheenne kuuluu, kun kaikkien perheenjäsenten vuositulot lasketaan yhteen veroja vähentämättä?

Alle 10 000 euroa (Alle 59 457 mk)	6	7	5	9*	5	1*	11*	9	7	7	1*	2*	1*	7	16*	11*
10 001 - 15 000 euroa (59 457 - 89186 mk)	7	7	6	9	3*	2*	15*	17*	6	8	2*	3*	-*	-	13*	16*
15 001 - 20 000 euroa (89 192 - 118 915 mk)	6	7	5	5	3	6	10*	10	6	5	4	6	2*	2	3	11*
20 001 - 25 000 euroa (118 921 - 148 643 mk)	6	8	5	5	5	6	9*	8	6	8	4	8	2*	7	4	9
25 001 - 30 000 euroa (148 649 - 178 372 mk)	7	9	6	8	7	7	6	3	9	6	8	10*	6	7	3*	5
30 001 - 35 000 euroa (178 378 - 208 101 mk)	7	6	7	8	8	4	7	5	7	6	8	8	5	13	5	6
35 001 - 40 000 euroa (208 106 - 237 829 mk)	4	3*	6*	4	3	7*	4	2	5	5	3	7*	3	3	3	2
40 001 - 45 000 euroa (237 835 - 267 558 mk)	6	5	6	3*	8*	6	4	-*	5	7	8	7*	7	2	1*	4
45 001 - 50 000 euroa (267 564 - 297 287 mk)	5	5	5	2*	9*	5	2*	2	4	6	5	7*	4	2	2	3
50 001 - 55 000 euroa (297 292 - 327 015 mk)	6	5	7	5	7	8	3*	3	6	6	7	9*	8	12	1*	2*
55 001 - 85 000 euroa (327 021 - 505 387 mk)	13	11	14	7*	19*	18*	4*	2*	8*	14	26*	13	32*	13	4*	4*
Yli 85 000 euroa (Yli 505 387 mk)	4	2*	5*	2	6	5	1*	-	2*	3	10*	2	16	5	2	**
Ei vastausta	24	26	22	34*	16*	23	25	40*	29*	18*	14*	18*	14*	28	44*	26

<PERHEENEM> Kuka taloudessanne päättää päivittäistavaraostoista; Te itse, joku muu, vai Te yhdessä jonkun muun kanssa?

Itse	44	60*	28*	37*	49	44	44	44	39*	51*	45	46	48	39	32*	45
Joku muu	16	7*	25*	29*	7*	13*	16	21	21*	8*	12*	11*	11	16	39*	15
Yhdessä	40	34*	47*	34*	43	42	39	34	39	41	43	43*	41	43	28*	40
Ei osaa sanoa	*	*	*	*	-	*	*	1	*	-	*	-	-	2	1	*

TAUSTATIEDOT

VERT. % & CHI² (95%) *** SIGNIF.	Asuinalue					Tulot			ÄÄNESTÄISI NYT							
	TOTAL	PKS	Muu kau-punki	Maa-seutu-taajama	Maas. haja-asutus-alue	0-20000 euroa/v	20001-40000 euroa/v	Yli 40000 euroa /v	Elint. ostoista päättävä	KESK	SDP	KOK	VAS	VIHR	Muut puo-lueet	Ei äänes-täisi
TOTAL (n/w)	1002	193	477	186	146	205	248	294	430	149	162	141	27	62	52	349
(wt.)	1002	189	476	188	148	187	249	324	439	151	164	142	27	64	51	356
SUKUPUOLI																
Nainen	51	53	51	48	51	57*	52	43*	69*	48	51	46	53	73*	39	51
Mies	49	47	49	52	49	43*	48	57*	31*	52	49	54	47	27*	61	49
IKÄ																
15-24	16	14	17	14	16	23*	11	7*	12*	10	7*	12	8	20*	13	14
25-34	16	17	18	12	13	12*	22*	17	16	19	14	14	11	26*	13	16
35-49	28	31	27	29	26	12*	23*	47*	32*	23	26	31	25	45*	26	30
50-64	26	21	25	29	29	19*	31*	25	25	29	31	26	44*	2*	27	28
65-	15	17	13*	16	17	34*	13	5*	16	19	22*	17	11	6*	21	12*
NUTS2 SUURALUE																
Uusimaa	28	99*	12*	12*	8*	20*	29	33*	28	8*	28	40*	18	43*	47*	26
Etelä-Suomi	22	- *	28*	24	27	23	22	21	22	18	22	25	22	15	14	25*
Itä-Suomi	13	- *	13	19*	20*	16	12	12	11	22*	10	12	9	14	8	11
Väli-Suomi	26	1*	33*	26	31	28	26	23	28	29	30	17*	30	23	25	26
Pohjois-Suomi	12	- *	13	20*	14	13	11	11	11	22*	10	6*	22	5	6	11
<T1> Mikä on koulutuksenne?																
Peruskoulun ala-aste, kansakoulu	10	6*	8	14*	14	19*	7	2*	10	11	17*	4*	16	- *	7	9
Peruskoulun yläaste, keskikoulu	16	15	13*	18	22*	15	13	10	12*	15	15	8*	11	5	18	14
Ammatillinen perustutkinto, ammattikoulu	28	17*	31*	29	32	29	35*	24*	28	28	31	20*	36	13*	26	36*
Ylioppilas	9	15*	11	5*	3*	17*	8	7*	11*	6	7	13	6	32*	10	8
Opistoasteen ammatillinen tutkinto	15	18	15	17	12	11*	17	20*	17	19	15	20	7	17	10	15
Ylempi opistoasteen tutkinto, ammattikorkeakoulututkinto, alempi yliopiston tai korkeakoulu akateeminen tutkinto	11	11	11	11	10	6*	13	15*	12	14	10	13	19	8	13	10
Yliopiston ja korkeakoulun ylempi akateeminen tutkinto tai enemmän	10	19*	10	6*	6	3*	5*	21*	9	7	6*	23*	5	25*	14	7*
Ei osaa sanoa	*	-	*	-	1	*	*	-	*	-	-	-	-	-	2	1

TAUSTATIEDOT

VERT. % & CHI² (95%) *** SIGNIF.	Asuinalue					Tulot			ÄÄNESTÄISI NYT							
	TOTAL	PKS	Muu kau-punki	Maa-seutu-taajama	Maas. haja-asutus-alue	0-20000 euroa/v	20001-40000 euroa/v	Yli 40000 euroa /v	Elint. ostoista päättävä	KESK	SDP	KOK	VAS	VIHR	Muut puo-lueet	Ei äänes-täisi
TOTAL (n/w)	1002	193	477	186	146	205	248	294	430	149	162	141	27	62	52	349
(wt.)	1002	189	476	188	148	187	249	324	439	151	164	142	27	64	51	356

<T2> Mihin seuraavista ammattiryhmistä Te itse kuulutte?

Työntekijä	31	26	33	33	25	19*	42*	33	32	28	36	18*	32	29	17*	40*
Alempi toimihenkilö	11	13	11	9	13	5*	13	16*	12	14	12	10	11	10	9	12
Ylempi toimihenkilö	9	15*	10	3*	6	1*	7	18*	11	9	9	15	8	22*	9	6*
Johtavassa asemassa toisen palveluksessa	4	5	4	5	2	1*	2*	10*	3	2	3	9*	9	2	7	4
Yrittäjä/ ammatin harjoittaja	6	4	4*	12*	6	3*	7	6	5	7	2*	11*	9	2	7	6
Maanviljelijä	1	-	1	1	7	1	1	2	1	6	1	1	-	-	2	1
Koululainen, opiskelija	14	13	16	11	12	23*	8*	4*	10*	5*	8	7	8	23*	16	10
Kotiäiti tai koti-isä	1	1	1	1	2	1	1	2	1	1	-	2	4	4	-	1
Eläkeläinen	22	21	20	24	25	44*	19	9*	22	27	29*	26	19	5*	33	19*
Muu	1	1	1	1	2	2	-	1	2	1	1	2	-	2	-	1

<T3> Oletteko tällä hetkellä...

Kokopäivätyössä	50	50	51	51	46	20*	56	72*	51	54	49	50	54	56	41	56
Osa-aikatyössä	8	11	8	8	7	13*	7	7	10	6	8	7	10	15*	5	9
Työttömänä	3	3	2	3	4	4	2	2	3	1	4	4	5	4	3	2
Lomautettu	*	-	*	-	-	-	-	*	-	-	1	-	-	-	-	*
Muusta syystä työelämän ulkopuolella	39	36	38	38	44	63*	34	19*	36	40	39	39	32	25	49*	32
Ei halua sanoa	*	1	*	-	-	-	*	-	*	-	-	-	-	-	2	*

KUNTARYHMÄ

Pääkaupunkiseutu	19	97*	1*	-*	-*	15	20	22	20	5*	18	33*	18	38*	24	15*
Kaupunkimainen kunta	43	1*	79*	21*	13*	46	43	44	43	32*	48	42	54	48	39	46
Taajaan asuttu kunta	18	2*	16	27*	30*	17	19	13	18	24*	13	11*	9	10	23	20
Maaseutumainen kunta	20	-*	4*	52*	56*	22	18	20	18	38*	21	14	20	3*	15	19

TAUSTATIEDOT

VERT. % & CHI² (95%) *** SIGNIF.	Asuinalue					Tulot			ÄÄNESTÄISI NYT							
	TOTAL	PKS	Muu kau-punki	Maa-seutu-taajama	Maas. haja-asutus-alue	0-20000 euroa/v	20001-40000 euroa/v	Yli 40000 euroa /v	Elint. ostoista päättävä	KESK	SDP	KOK	VAS	VIHR	Muut puo-lueet	Ei äänes-täisi
TOTAL (n/w)	1002	193	477	186	146	205	248	294	430	149	162	141	27	62	52	349
(wt.)	1002	189	476	188	148	187	249	324	439	151	164	142	27	64	51	356

<ELVAIHE> Mihin elämänvaiheeseen kuulutte?

Asutte kotona vanhempien luona	8	6	5*	10	14*	2	2	5*	- *	3	3	5	-	1	3	4
Asutte yksin	21	26*	25*	17	10*	51*	28	5*	47*	17*	23	17	42*	29	33	21
Asutte kaksin puolison kanssa	36	36	36	32	38	30*	42*	34	21*	40	38	39	28	38	35	36
Asutte puolison ja lasten kanssa	29	25	28	36*	31	9*	19*	53*	22*	32	28	31	22	31	27	33
Olette yksinhuoltaja	4	3	5	2	2	5	7*	1*	8*	3	6	3	8	-	3	4
Muu	2	3	2	3	4	4	2	2	2	5	2	5	-	1	-	1
Ei halua sanoa	*	-	*	-	-	-	-	-	-	-	-	-	-	-	-	*

<ETUKORTTI> Onko Teillä tai jollakin muulla taloutenne jäsenistä..

K-kauppojen Plussa-kortti	81	79	83	77	81	69*	78	89*	75*	81	79	84	72	74*	79	83
S-ryhmän S-etukortti	75	85*	72*	72	75	63*	76	82*	69*	79	79	85*	68	67	64	71*
Tradekan Ykkösbonus-kortti	53	45*	57*	48	53	39*	55	58*	53	52	60	51	77*	47	47	53
Stockmannin kanta-asiakaskortti	28	56*	24*	18*	16*	15*	27	42*	26	17*	24	46*	21	54*	28	24*
Spar-kortti	4	2	3	6*	5	2	4	5	2*	2	3	6	-	3	4	5
Silja Linen kanta-asiakaskortti	16	19	19	11	13	8*	15	24*	13*	14	14	24*	13	18	17	16
Finnair Plus kortti	14	21*	14	11	6*	4*	12	24*	11*	13	7*	26*	16	18	8	12
Ei mitään näistä	5	3	5	7	3	11*	4	2*	7*	4	4	2	4	6	9	5
Ei osaa sanoa	*	-	*	1	1	-	1	-	-	-	1	-	-	-	-	1

	SUKUPUOLI			Ikä				Koulutus				Ammatti				
	TOTAL	Nainen	Mies	15-29	30-44	45-60	Yli 60	Kansa-koulu..	Keski-koulu..	Yliop-pilas..	Yli-opisto..	Työn-tekijä/Alempi thlö.	Ylempi thlö/Joht. asema	Yrittäjä/ammattin harjoit-taja	Koulul./opis-kelija	Eläke-läinen
VERT. % & CHI² (95%)																
*** SIGNIF.																
TOTAL (n/w)	1002	502	500	283	212	273	234	108	447	249	195	388	115	53	169	241
(wt.)	1002	507	495	238	252	304	208	99	441	249	210	418	132	59	138	216
<PAIV1>																
Oletteko itse käynyt sunnuntaisin kaupassa kesän aikana?																
Olen käynyt säännöllisesti	34	34	33	47*	45*	30	9*	17*	32	41*	37	42*	40	26	43*	11*
Olen käynyt silloin tällöin	42	41	43	39	44	45	38	33	44	40	42	39	44	59*	43	39
Olen käynyt pari kertaa	16	16	16	10*	10*	18	26*	26*	16	13	13	14	10	6*	12	25*
En ole käynyt lainkaan	9	9	8	3*	1*	8	27*	24*	8	5*	8	4*	6	9	2*	24*
Eos	*	*	-	*	-	-	-	-	-	*	-	-	-	-	1	-
<PAIV2>																
Kuinka tarpeellisena pidätte kauppojen sunnuntaiaukioloa?																
Erittäin tarpeellisena	18	13*	24*	29*	19	16	8*	14	17	22	21	19	22	21	27*	10*
Melko tarpeellisena	38	40	36	43*	44	35	31*	34	38	38	42	40	39	36	44*	32*
Yhdentekevää	17	17	17	15	15	19	19	17	16	19	16	16	17	21	12	21*
Melko tarpeettomana	16	19*	13*	8*	15	18	25*	17	18	15	13	16	12	13	12*	21*
Erittäin tarpeettomana	9	10	9	5*	6	11	16*	18*	9	6	9	9	9	7	5*	15*
Eos	1	1	1	*	1	1	1	-	1	1	-	1	1	2	1	*
MEAN	3,40	3,28	3,53	3,82	3,56	3,28	2,92	3,08	3,35	3,55	3,52	3,46	3,54	3,52	3,77	3,00
<PAIV3>																
Tulisiko kaikkien elintarvikemyymälöiden sunnuntaiaukiolomahdollisuutta mielestänne laajentaa ympärivuotiseksi?																
Kyllä	46	39*	53*	52*	50	44	36*	42	44	49	47	47	48	46	54*	39*
Ei	50	57*	44*	46	46	53	56*	49	52	50	49	50	48	48	45	54
Eos	4	4	4	1*	4	3	9*	9	4	1*	4	3	4	6	1*	7*
<PAIV4>																
Entä tulisiko kaikkien vähittäismyymälöiden sunnuntaiaukiolomahdollisuutta mielestänne laajentaa ympärivuotiseksi?																
Kyllä	41	33*	48*	48*	46*	40	28*	42	39	45	39	43	41	46	49*	32*
Ei	56	62*	49*	51	49*	58	64*	50	57	53	58	55	56	48	49	61*
Eos	4	5*	3*	1*	4	2	8*	7	4	2	3	2*	3	6	2	8*

TAUSTATIEDOT

VERT. % & CHI² (95%) *** SIGNIF.	Asuinalue					Tulot			ÄÄNESTÄISI NYT							
	TOTAL	PKS	Muu kau-punki	Maa-seutu-taajama	Maas. haja-asutus-alue	0-20000 euroa/v	20001-40000 euroa/v	Yli 40000 euroa /v	Elint. ostoista päättävä	KESK	SDP	KOK	VAS	VIHR	Muut puo-lueet	Ei äänes-täisi
TOTAL (n/w)	1002	193	477	186	146	205	248	294	430	149	162	141	27	62	52	349
(wt.)	1002	189	476	188	148	187	249	324	439	151	164	142	27	64	51	356

<TULO> Mihin luettelemistani tuloluokista perheenne kuuluu, kun kaikkien perheenjäsenten vuositulot lasketaan yhteen veroja vähentämättä?

Alle 10 000 euroa (Alle 59 457 mk)	6	5	8*	4	5	33*	-*	-*	9*	6	6	6	6	8	6	6
10 001 - 15 000 euroa (59 457 - 89186 mk)	7	4	8	6	7	36*	-*	-*	11*	6	6	5	4	9	23	6
15 001 - 20 000 euroa (89 192 - 118 915 mk)	6	5	6	7	5	31*	-*	-*	8*	7	5	4	14	4	7	7
20 001 - 25 000 euroa (118 921 - 148 643 mk)	6	7	7	7	4	-*	26*	-*	9*	3*	10*	5	7	13	2	7
25 001 - 30 000 euroa (148 649 - 178 372 mk)	7	7	9	6	6	-*	29*	-*	10*	11	8	5	13	4	5	8
30 001 - 35 000 euroa (178 378 - 208 101 mk)	7	7	6	6	9	-*	27*	-*	7	5	8	6	7	11	11	7
35 001 - 40 000 euroa (208 106 - 237 829 mk)	4	6	5	4	2	-*	18*	-*	4	4	5	5	-	1	5	5
40 001 - 45 000 euroa (237 835 - 267 558 mk)	6	9*	4	5	5	-*	-*	17*	4	6	5	9*	13	5	7	4
45 001 - 50 000 euroa (267 564 - 297 287 mk)	5	3	5	5	6	-*	-*	14*	4	8	6	4	-	9	-	3
50 001 - 55 000 euroa (297 292 - 327 015 mk)	6	3	7	7	5	-*	-*	18*	4*	5	7	5	4	2	5	8
55 001 - 85 000 euroa (327 021 - 505 387 mk)	13	17*	13	9	10	-*	-*	39*	9*	14	9	20*	9	15	11	11
Yli 85 000 euroa (Yli 505 387 mk)	4	6	3	4	2	-*	-*	11*	1*	5	1	10	5	2	4	2*
Ei vastausta	24	21	21*	30*	34*	-	-	-	20*	20	22	17	19	15	13	27*

<PERHEENEM> Kuka taloudessanne päättää päivittäistavaraostoista; Te itse, joku muu, vai Te yhdessä jonkun muun kanssa?

Itse	44	47	46	38	39	65*	53*	30*	100*	45	46	45	68*	49	46	44
Joku muu	16	14	13*	24*	19	8	10	16*	-*	17	11	19*	15	3*	11	12
Yhdessä	40	38	41	37	42	26*	37	54*	-*	38	43	35	17*	48	43	44
Ei osaa sanoa	*	1	-	1	-	*	-	1	-	-	1	1	-	-	-	-

TAUSTATIEDOT

VERT. % & CHI ² (95%) *** SIGNIF.	Asuinalue					Tulot			ÄÄNESTÄISI NYT							
	TOTAL	PKS	Muu kau-punki	Maa-seutu-taajama	Maas. haja-asutus-alue	0-20000 euroa/v	20001-40000 euroa/v	Yli 40000 euroa /v	Elint. ostoista päättävä	KESK	SDP	KOK	VAS	VIHR	Muut puo-lueet	Ei äänes-täisi
TOTAL (n/w)	1002	193	477	186	146	205	248	294	430	149	162	141	27	62	52	349
(wt.)	1002	189	476	188	148	187	249	324	439	151	164	142	27	64	51	356

<TULO> Mihin luettelemistani tuloluokista perheenne kuuluu, kun kaikkien perheenjäsenten vuositulot lasketaan yhteen veroja vähentämättä?

Alle 10 000 euroa (Alle 59 457 mk)	6	5	8*	4	5	33*	-*	-*	9*	6	6	6	6	8	6	6
10 001 - 15 000 euroa (59 457 - 89186 mk)	7	4	8	6	7	36*	-*	-*	11*	6	6	5	4	9	23	6
15 001 - 20 000 euroa (89 192 - 118 915 mk)	6	5	6	7	5	31*	-*	-*	8*	7	5	4	14	4	7	7
20 001 - 25 000 euroa (118 921 - 148 643 mk)	6	7	7	7	4	-*	26*	-*	9*	3*	10*	5	7	13	2	7
25 001 - 30 000 euroa (148 649 - 178 372 mk)	7	7	9	6	6	-*	29*	-*	10*	11	8	5	13	4	5	8
30 001 - 35 000 euroa (178 378 - 208 101 mk)	7	7	6	6	9	-*	27*	-*	7	5	8	6	7	11	11	7
35 001 - 40 000 euroa (208 106 - 237 829 mk)	4	6	5	4	2	-*	18*	-*	4	4	5	5	-	1	5	5
40 001 - 45 000 euroa (237 835 - 267 558 mk)	6	9*	4	5	5	-*	-*	17*	4	6	5	9*	13	5	7	4
45 001 - 50 000 euroa (267 564 - 297 287 mk)	5	3	5	5	6	-*	-*	14*	4	8	6	4	-	9	-	3
50 001 - 55 000 euroa (297 292 - 327 015 mk)	6	3	7	7	5	-*	-*	18*	4*	5	7	5	4	2	5	8
55 001 - 85 000 euroa (327 021 - 505 387 mk)	13	17*	13	9	10	-*	-*	39*	9*	14	9	20*	9	15	11	11
Yli 85 000 euroa (Yli 505 387 mk)	4	6	3	4	2	-*	-*	11*	1*	5	1	10	5	2	4	2*
Ei vastausta	24	21	21*	30*	34*	-	-	-	20*	20	22	17	19	15	13	27*

<PERHEENEM> Kuka taloudessanne päättää päivittäistavaraostoista; Te itse, joku muu, vai Te yhdessä jonkun muun kanssa?

Itse	44	47	46	38	39	65*	53*	30*	100*	45	46	45	68*	49	46	44
Joku muu	16	14	13*	24*	19	8	10	16*	-*	17	11	19*	15	3*	11	12
Yhdessä	40	38	41	37	42	26*	37	54*	-*	38	43	35	17*	48	43	44
Ei osaa sanoa	*	1	-	1	-	*	-	1	-	-	1	1	-	-	-	-